

**FIDEICOMISO PROMOTOR DEL EMPLEO
(FIPROE)**

**INFORME DE LOS AUDITORES INDEPENDIENTES
Y ESTADOS FINANCIEROS PRESUPUESTARIOS
AL 31 DE DICIEMBRE DE 2022**

**FIDEICOMISO PROMOTOR DEL EMPLEO
(FIPROE)**

**INFORME DE LOS AUDITORES INDEPENDIENTES
Y ESTADOS FINANCIEROS PRESUPUESTARIOS
AL 31 DE DICIEMBRE DE 2022**

Í N D I C E

Informe de los auditores independientes	1 a 2
Estados financieros presupuestarios auditados:	
Estado analítico de ingresos	
Estado analítico del ejercicio del presupuesto de egresos con las siguientes clasificaciones:	
• Por objeto del gasto (capítulo y concepto)	
• Económica (por tipo de gasto)	
• Administrativa (por unidad administrativa)	
• Funcional (finalidad y función)	
Endeudamiento neto	
Intereses de la deuda	
Gasto por categoría programática	
Programas y proyectos de inversión	
Indicadores de resultados	
Indicadores de postura fiscal	
Conciliación entre los ingresos presupuestarios y contables	
Conciliación entre los egresos presupuestarios y los gastos contables	

INFORME DE LOS AUDITORES INDEPENDIENTES

Al Comité Técnico de:
Fideicomiso Promotor del Empleo

Oficina Querétaro
Calzada David Alfaro Siqueiros No. 22
Colonia Pueblo Nuevo
Corregidora, 76900
Querétaro, Qro.
Tel +52 (442) 225 5730
Tel +52 (442) 242 4848

www.crowe.mx

Opinión

Hemos auditado los estados e información financiera presupuestaria de **Fideicomiso Promotor del Empleo** (la Entidad), correspondientes al ejercicio presupuestario comprendido del 1° de enero al 31 de diciembre de 2022, que incluyen el estado analítico de ingresos (por clasificador económico y por fuente de financiamiento y concepto); el estado analítico del ejercicio del presupuesto de egresos (incluye clasificaciones: por objeto del gasto, económica, administrativa y funcional); endeudamiento neto; intereses de la deuda; gasto por categoría programática; programas y proyectos de inversión; indicadores de resultados e indicadores de postura fiscal, la conciliación entre los ingresos presupuestarios y contables, la conciliación entre los egresos presupuestarios y los gastos contables, así como las notas explicativas a los estados de información financiera presupuestaria que incluyen un resumen de las políticas presupuestarias significativas.

En nuestra opinión, los estados e información financiera presupuestaria adjuntos que se describen en el párrafo anterior, están preparados, en todos los aspectos materiales, de conformidad con las disposiciones establecidas en la Ley General de Contabilidad Gubernamental (LGCG), así como a la normatividad emitida por el Consejo Nacional de Armonización Contable (CONAC), en cuanto al registro y preparación de dichos estados e información financiera presupuestaria.

Fundamento de la opinión

Hemos llevado a cabo nuestra auditoría de conformidad con las Normas Internacionales de Auditoría. Nuestras responsabilidades, de acuerdo con estas normas, se describen con más detalle en la sección "*Responsabilidades del auditor para la auditoría de los estados e información financiera presupuestaria*" de nuestro informe. Somos independientes del Instituto de conformidad con el Código de Ética Profesional del Instituto Mexicano de Contadores Públicos A.C., junto con los requerimientos de ética que son aplicables a nuestras auditorías de los estados financieros presupuestarios en México y hemos cumplido con las demás responsabilidades de ética de conformidad con esos requerimientos y con el Código de Ética Profesional. Consideramos que la evidencia de auditoría que hemos obtenido proporciona una base suficiente y adecuada para nuestra opinión.

Bases de preparación y utilización de este informe

Sin que ello implique alguna modificación en nuestra opinión, llamamos la atención sobre las notas a los estados e información financiera presupuestaria adjuntos, en la que se describen las bases contables utilizadas en su preparación. Los estados e información financiera presupuestaria adjuntos, fueron preparados para cumplir con los requerimientos normativos gubernamentales a que está sujeta la Entidad y para ser integrados en el Reporte de la Cuenta Pública Estatal, los cuales están presentados en los formatos que para tal efecto fueron establecidos por la LGCG y el CONAC; consecuentemente, dichos estados e información financiera presupuestaria pueden no ser apropiados para otros fines.

Otras cuestiones

La administración de la Entidad ha preparado un juego de estados financieros al y por el año terminado el 31 de diciembre de 2022 de conformidad con las disposiciones en materia de información financiera que están establecidas en la LGCG, así como en la normatividad emitida por el CONAC, por el Consejo de Armonización Contable del Estado de Querétaro y en la establecida en el Manual de Contabilidad Gubernamental, en cuanto al registro contable y preparación de dichos estados, sobre los cuales emitimos una opinión sin salvedades con fecha 19 de enero de 2023, conforme a las Normas Internacionales de Auditoría.



Responsabilidades de la administración y de los encargados del gobierno de la Entidad sobre los estados e información financiera presupuestaria

La administración es responsable de la preparación de los estados e información financiera presupuestaria adjuntos de conformidad con las disposiciones establecidas en la Ley General de Contabilidad Gubernamental y en la Ley Federal de Presupuesto y Responsabilidad Hacendaria y su Reglamento, y del control interno que la administración consideró necesario para permitir la preparación de los estados e información financiera presupuestaria libre de errores materiales debida a fraude o error.

Los encargados del gobierno de la Entidad son responsables de la supervisión del proceso de información financiera presupuestaria de la Entidad.

Responsabilidades del auditor sobre la auditoría de los estados e información financiera presupuestaria

Nuestros objetivos son obtener una seguridad razonable respecto a que los estados financieros presupuestarios, en su conjunto se encuentran libres de error material, debido a fraude o error, y emitir un informe de auditoría que contiene nuestra opinión. Seguridad razonable es un alto nivel de seguridad, pero no es una garantía, de que una auditoría realizada de conformidad con las Normas Internacionales de Auditoría siempre detecte un error material cuando existe. Las incorrecciones pueden deberse a fraude o error y son consideradas materiales si individualmente o en su conjunto, puede preverse razonablemente que influyan en las decisiones económicas que los usuarios toman basándose en los estados financieros.

Como parte de una auditoría de conformidad con las Normas Internacionales de Auditoría, aplicamos nuestro juicio profesional y mantenemos una actitud de escepticismo profesional durante toda la auditoría. También:

- Identificamos y evaluamos los riesgos de error material en los estados financieros presupuestarios, debido a fraude o error, diseñamos y aplicamos los procedimientos de auditoría para responder a esos riesgos y obtener evidencia de auditoría suficiente y apropiada para obtener una base para nuestra opinión. El riesgo de no detectar una incorrección material debido a fraude es mayor que en el caso de una incorrección material debido a error, ya que el fraude puede implicar colusión, falsificación, manifestaciones intencionalmente erróneas omisiones intencionales o la anulación del control interno.
- Obtenemos conocimiento del control interno importante para la auditoría con el fin de diseñar los procedimientos de auditoría que consideramos adecuados en las circunstancias, y no con la finalidad de expresar una opinión sobre la eficacia del control interno de la entidad.
- Evaluamos lo adecuado de las políticas contables aplicadas y la correspondiente información revelada por la Administración.

Comunicamos a los responsables del gobierno de la entidad, entre otras cuestiones, el alcance planeado y el momento de realización de la auditoría y los hallazgos importantes de la auditoría, así como cualquier deficiencia significativa en el control interno que identificamos durante nuestra auditoría.

Gossler, S.C.
Miembro de Crowe Global

Fernando Baza Herrera
Socio

Santiago de Querétaro, Qro.
Enero 19, 2023

FIDEICOMISO PROMOTOR DEL EMPLEO
Estado Analítico de Ingresos
Del 1 de Enero al 31 de Diciembre de 2022

Rubro de Ingresos	Ingreso				Diferencia (6-5-1)
	Estimado (1)	Ampliaciones y Reducciones (2)	Modificado (3=1+2)	Devenido (4)	
Impuestos	0	0	0	0	0
Cuotas y Aportaciones de Seguridad Social	0	0	0	0	0
Contribuciones de Mejoras	0	0	0	0	0
Derechos	0	0	0	0	0
Productos	0	1,023,244	1,023,244	1,023,244	1,023,244
Aprovechamientos	0	0	0	0	0
Ingresos por Venta de Bienes, Prestación de Servicios y Otros Ingresos	4,581,248	0	4,581,248	798,927	798,927
Participaciones, Aportaciones, Convenios, Incentivos Derivados de la Colaboración Fiscal y Fondos Distintos de Aportaciones	0	0	0	0	0
Transferencias, Asignaciones, Subsidios y Subvenciones, y Pensiones y Jubilaciones	3,743,678	0	3,743,678	3,743,678	3,743,678
Ingresos Derivados de Financiamientos	0	0	0	0	0
Total	8,324,926	1,023,244	9,348,170	5,565,849	5,565,849
			Ingresos excedentes ¹		-2,759,077

Rubro de Ingresos	Ingreso				Diferencia (6-5-1)
	Estimado (1)	Ampliaciones y Reducciones (2)	Modificado (3=1+2)	Devenido (4)	
Ingresos del Poder Ejecutivo Federal o Estatal y de los Municipios	0	0	0	0	0
Impuestos	0	0	0	0	0
Cuotas y Aportaciones de Seguridad Social	0	0	0	0	0
Contribuciones de Mejoras	0	0	0	0	0
Derechos	0	0	0	0	0
Productos	0	0	0	0	0
Aprovechamientos	0	0	0	0	0
Participaciones, Aportaciones, Convenios, Incentivos Derivados de la Colaboración Fiscal y Fondos Distintos de Aportaciones	0	0	0	0	0
Transferencias, Asignaciones, Subsidios y Subvenciones, y Pensiones y Jubilaciones	0	0	0	0	0
Ingresos de los Entes Públicos de los Poderes Legislativo y Judicial, de los Órganos Autónomos y del Sector Parastatal o Paramunicipal, así como de las Empresas Productivas del Estado	0	0	0	0	0
Cuotas y Aportaciones de Seguridad Social	0	0	0	0	0
Productos	0	1,023,244	1,023,244	1,023,244	1,023,244
Ingresos por Venta de Bienes, Prestación de Servicios y Otros Ingresos	4,581,248	0	4,581,248	798,927	798,927
Transferencias, Asignaciones, Subsidios y Subvenciones, y Pensiones y Jubilaciones	3,743,678	0	3,743,678	3,743,678	3,743,678
Ingresos derivados de financiamiento	0	0	0	0	0
Ingresos Derivados de Financiamientos	0	0	0	0	0
Total	8,324,926	1,023,244	9,348,170	5,565,849	5,565,849
			Ingresos excedentes		-2,759,077

Bajo protesta de decir verdad declaramos que los Estados Presupuestarios son razonablemente correctos y responsabilidad del emisor

ING. JORGE ANTONIO HERBERT ACERO
DIRECTOR

C.P. SABINO DÍAZ MORALES
CONTADOR GENERAL

Cuenta Pública 2022
FIDEICOMISO PROMOTOR DEL EMPLEO
Estado Analítico del Ejercicio del Presupuesto de Egresos
Clasificación por Objeto del Gasto (Capítulo y Concepto)
Del 1 de Enero al 31 de Diciembre de 2022

Concepto	Egresos					Subejercicio
	Aprobado	Ampliaciones/ (Reducciones)	Modificado	Devengado	Pagado	
	1	2	3 = (1 + 2)	4	5	6 = (3 - 4)
Servicios Personales	5,860,149	0	5,860,149	5,399,987	5,399,987	460,162
Remuneraciones al Personal de Carácter Permanente	2,355,999	-70,047	2,285,952	1,949,310	1,949,310	336,642
Remuneraciones al Personal de Carácter Transitorio	0	0	0	0	0	0
Remuneraciones Adicionales y Especiales	775,720	-56,880	718,840	651,303	651,303	67,537
Seguridad Social	470,680	53,785	524,465	494,785	494,785	29,680
Otras Prestaciones Sociales y Económicas	2,189,270	123,142	2,312,412	2,288,707	2,288,707	23,705
Previsiones	50,000	-50,000	0	0	0	0
Pago de Estímulos a Servidores Públicos	18,480	0	18,480	15,882	15,882	2,598
Materiales y Suministros	135,000	0	135,000	132,611	132,611	2,389
Materiales de Administración, Emisión de Documentos y Artículos Oficiales	60,000	20,815	80,815	80,815	80,815	0
Alimentos y Utensilios	15,000	6,763	21,763	21,763	21,763	0
Materias Primas y Materiales de Producción y Comercialización	0	0	0	0	0	0
Materiales y Artículos de Construcción y de Reparación	0	0	0	0	0	0
Productos Químicos, Farmacéuticos y de Laboratorio	0	0	0	0	0	0
Combustibles, Lubricantes y Aditivos	0	0	0	0	0	0
Vestuario, Blancos, Prendas de Protección y Artículos Deportivos	50,000	-17,578	32,422	30,033	30,033	2,389
Materiales y Suministros Para Seguridad	10,000	-10,000	0	0	0	0
Herramientas, Refacciones y Accesorios Menores	0	0	0	0	0	0
Servicios Generales	856,500	0	856,500	739,163	739,163	117,337
Servicios Básicos	7,500	0	7,500	450	450	7,050
Servicios de Arrendamiento	0	0	0	0	0	0
Servicios Profesionales, Científicos, Técnicos y Otros Servicios	254,000	0	254,000	205,061	205,061	48,939
Servicios Financieros, Bancarios y Comerciales	360,000	6,131	366,131	355,330	355,330	10,801
Servicios de Instalación, Reparación, Mantenimiento y Conservación	60,000	23,869	83,869	77,169	77,169	6,700
Servicios de Comunicación Social y Publicidad	30,000	-30,000	0	0	0	0
Servicios de Traslado y Viáticos	35,000	0	35,000	12,891	12,891	22,109
Servicios Oficiales	15,000	0	15,000	0	0	15,000
Otros Servicios Generales	95,000	0	95,000	88,261	88,261	6,739
Transferencias, Asignaciones, Subsidios y Otras	1,473,277	0	1,473,277	1,254,718	1,254,718	218,559
Transferencias Internas y Asignaciones al Sector Público	0	0	0	0	0	0
Transferencias al Resto del Sector Público	0	0	0	0	0	0
Subsidios y Subvenciones	0	0	0	0	0	0
Ayudas Sociales	0	0	0	0	0	0
Pensiones y Jubilaciones	0	0	0	0	0	0
Transferencias a Fideicomisos, Mandatos y Otros Análogos	1,473,277	0	1,473,277	1,254,718	1,254,718	218,559
Transferencias a la Seguridad Social	0	0	0	0	0	0
Donativos	0	0	0	0	0	0
Transferencias al Exterior	0	0	0	0	0	0
Bienes Muebles, Inmuebles e Intangibles	0	0	0	0	0	0
Mobiliario y Equipo de Administración	0	0	0	0	0	0
Mobiliario y Equipo Educativo y Recreativo	0	0	0	0	0	0
Equipo e Instrumental Médico y de Laboratorio	0	0	0	0	0	0
Vehículos y Equipo de Transporte	0	0	0	0	0	0
Equipo de Defensa y Seguridad	0	0	0	0	0	0
Maquinaria, Otros Equipos y Herramientas	0	0	0	0	0	0
Activos Biológicos	0	0	0	0	0	0
Bienes Inmuebles	0	0	0	0	0	0
Activos Intangibles	0	0	0	0	0	0
Inversión Pública	0	0	0	0	0	0
Obra Pública en Bienes de Dominio Público	0	0	0	0	0	0
Obra Pública en Bienes Propios	0	0	0	0	0	0
Proyectos Productivos y Acciones de Fomento	0	0	0	0	0	0
Inversiones Financieras y Otras Provisiones	0	0	0	0	0	0
Inversiones Para el Fomento de Actividades Productivas	0	0	0	0	0	0
Acciones y Participaciones de Capital	0	0	0	0	0	0
Compra de Títulos y Valores	0	0	0	0	0	0
Concesión de Préstamos	0	0	0	0	0	0
Inversiones en Fideicomisos, Mandatos y Otros Análogos	0	0	0	0	0	0
Otras Inversiones Financieras	0	0	0	0	0	0
Provisiones para Contingencias y Otras Erogaciones Especiales	0	0	0	0	0	0
Participaciones y Aportaciones	0	0	0	0	0	0
Participaciones	0	0	0	0	0	0
Aportaciones	0	0	0	0	0	0
Convenios	0	0	0	0	0	0
Deuda Pública	0	0	0	0	0	0
Amortización de la Deuda Pública	0	0	0	0	0	0
Intereses de la Deuda Pública	0	0	0	0	0	0
Comisiones de la Deuda Pública	0	0	0	0	0	0
Gastos de la Deuda Pública	0	0	0	0	0	0
Costo por Coberturas	0	0	0	0	0	0
Apoyos Financieros	0	0	0	0	0	0
Adeudos de Ejercicios Fiscales Anteriores (Adefas)	0	0	0	0	0	0
Total del Gasto	8,324,926	0	8,324,926	7,526,479	7,526,479	798,448

Bajo protesta de decir verdad declaramos que los Estados Presupuestarios son razonablemente correctos y responsabilidad del emisor

ING. JORGE ANTONIO HERBERT ACERO
DIRECTOR

C.P. SABINO DÍAZ MORALES
CONTADOR GENERAL

Cuenta Pública 2022

FIDEICOMISO PROMOTOR DEL EMPLEO
Estado Analítico del Ejercicio del Presupuesto de Egresos
Clasificación Económica (por Tipo de Gasto)
Del 1 de Enero al 31 de Diciembre de 2022

Concepto	Egresos					Subejercicio
	Aprobado 1	Ampliaciones/ (Reducciones) 2	Modificado 3 = (1 + 2)	Devengado 4	Pagado 5	
Gasto Corriente	6,851,649	0	6,851,649	6,271,760	6,271,760	579,889
Gasto de Capital	0	0	0	0	0	0
Amortización de la Deuda y Disminución de Pasivos	0	0	0	0	0	0
Pensiones y Jubilaciones	1,473,277	0	1,473,277	1,254,718	1,254,718	218,559
Participaciones	0	0	0	0	0	0
Total del Gasto	8,324,926	0	8,324,926	7,526,479	7,526,479	798,448

Bajo protesta de decir verdad declaramos que los Estados Presupuestarios son razonablemente correctos y responsabilidad del emisor



ING. JORGE ANTONIO HERBERT ACERO
DIRECTOR



C.P. SABINO DÍAZ MORALES
CONTADOR GENERAL

Cuenta Pública 2022
FIDEICOMISO PROMOTOR DEL EMPLEO
 Estado Analítico del Ejercicio del Presupuesto de Egresos
 Clasificación Administrativa
 Del 1 de Enero al 31 de Diciembre de 2022

Concepto	Egresos					
	Aprobado 1	Ampliaciones/ (Reducciones) 2	Modificado 3 = (1 + 2)	Devengado 4	Pagado 5	Subejercicio 6 = (3 - 4)
FIDEICOMISO PROMOTOR DEL EMPLEO	\$8,324,926	\$0	\$8,324,926	\$7,526,479	\$7,526,479	\$798,448
ADMINISTRACIÓN	\$8,324,926	\$0	\$8,324,926	\$7,526,479	\$7,526,479	\$798,448
			\$0			\$0
			\$0			\$0
			\$0			\$0
			\$0			\$0
			\$0			\$0
			\$0			\$0
			\$0			\$0
Total del Gasto	\$8,324,926	\$0	\$8,324,926	\$7,526,479	\$7,526,479	\$798,448

Bajo protesta de decir verdad declaramos que los Estados Presupuestarios son razonablemente correctos y responsabilidad del emisor



 ING. JORGE ANTONIO HERBERT ACERO
 DIRECTOR



 C.P. SABINO DIAZ MORALES
 CONTADOR GENERAL

Cuenta Pública 2022
FIDEICOMISO PROMOTOR DEL EMPLEO
 Estado Analítico del Ejercicio del Presupuesto de Egresos
 Clasificación Funcional (Finalidad y Función)
 Del 1 de Enero al 31 de Diciembre de 2022

Concepto	Egresos					
	Aprobado	Ampliaciones: (Reducciones)	Modificado	Devengado	Pagado	Subejercicio
	1	2	3 = (1 + 2)	4	5	6 = (3 - 4)
Gobierno	0	0	0	0	0	0
Legislación	0	0	0	0	0	0
Justicia	0	0	0	0	0	0
Coordinación de la Política de Gobierno	0	0	0	0	0	0
Relaciones Exteriores	0	0	0	0	0	0
Asuntos Financieros y Hacendarios	0	0	0	0	0	0
Seguridad Nacional	0	0	0	0	0	0
Asuntos de Orden Público y de Seguridad Interior	0	0	0	0	0	0
Otros Servicios Generales	0	0	0	0	0	0
Desarrollo Social	0	0	0	0	0	0
Protección Ambiental	0	0	0	0	0	0
Vivienda y Servicios a la Comunidad	0	0	0	0	0	0
Sa ud	0	0	0	0	0	0
Recreación, Cultura y Otras Manifestaciones Socia es	0	0	0	0	0	0
Educación	0	0	0	0	0	0
Protección Social	0	0	0	0	0	0
Otros Asuntos Sociales	0	0	0	0	0	0
Desarrollo Económico	8,324,926	0	8,324,926	7,526,479	7,526,479	798,448
Asuntos Económicos, Comerciales y Laborales en General	0	0	0	0	0	0
Agropecuaria, Silvicultura, Pesca y Caza	0	0	0	0	0	0
Combustibles y Energía	0	0	0	0	0	0
Minería, Manufacturas y Construcción	0	0	0	0	0	0
Transporte	0	0	0	0	0	0
Comunicaciones	0	0	0	0	0	0
Turismo	0	0	0	0	0	0
Ciencia, Tecnología e Innovación	0	0	0	0	0	0
Otras Industrias y Otros Asuntos Económicos	8,324,926	0	8,324,926	7,526,479	7,526,479	798,448
Otras no Clasificadas en Funciones Anteriores	0	0	0	0	0	0
Transacciones de la Deuda Publica / Costo Financiero de la Deuda	0	0	0	0	0	0
Transferencias, Participaciones y Aportaciones entre Diferentes Niveles y Ordenes	0	0	0	0	0	0
Saneamiento del Sistema Financiero	0	0	0	0	0	0
Adeudos de Ejercicios Fiscales Anteriores	0	0	0	0	0	0
Total del Gasto	8,324,926	0	8,324,926	7,526,479	7,526,479	798,448

Bajo protesta de decir verdad declaramos que los Estados Presupuestarios son razonablemente correctos y responsabilidad del emisor

ING. JORGE ANTONIO HERBERT ACERO
 DIRECTOR

C.P. SABINO DÍAZ MORALES
 CONTADOR GENERAL


FIDEICOMISO PROMOTOR DEL EMPLEO
Endeudamiento Neto
Del 1 de Enero al 31 de Diciembre de 2022.

Identificación de Crédito o Instrumento	Contratación/Colocación	Amortización	Endeudamiento Neto
	A	B	C = A - B
Creditos Bancarios			
			0
			0
			0
			0
			0
			0
			0
			0
			0
Total Créditos Bancarios		0	0
Otros Instrumentos de Deuda			
			0
			0
			0
			0
			0
			0
			0
			0
			0
Total Otros Instrumentos de Deuda	0	0	0
TOTAL	0	0	0

NADA QUE MANIFESTAR



 ING. JORGE ANTONIO HERBERT ACERO
 DIRECTOR



 C.P. SABINO DÍAZ MORALES
 CONTADOR GENERAL


FIDEICOMISO PROMOTOR DEL EMPLEO
Intereses de la Deuda
Del 1 de Enero al 31 de Diciembre de 2022

Identificación de Crédito o Instrumento	Devengado	Pagado
Créditos Bancarios		
Total de intereses de Créditos Bancarios	0	0
Otros Instrumentos de Deuda		
Total de intereses de Otros Instrumentos de Deuda	0	0
TOTAL	0	0

NADA QUE MANIFESTAR



 ING. JORGE ANTONIO HERBERT ACERO
 DIRECTOR



 C.P. SABINO DÍAZ MORALES
 CONTADOR GENERAL

Cuenta Pública 2022
FIDEICOMISO PROMOTOR DEL EMPLEO
 Gasto por Categoría Programática
 Del 1 de Enero al 31 de Diciembre de 2022

Concepto	Egresos					
	Aprobado	Ampliaciones/ (Reducciones)	Modificado	Devengado	Pagado	Subejercicio
	1	2	3 = (1 + 2)	4	5	6 = (3 - 4)
Programas	8,324,926	0	8,324,926	7,526,479	7,526,479	798,448
Subsidios: Sector Social y Privado o Entidades Federativas y Municipios	0	0	0	0	0	0
Sujetos a Reglas de Operación	0	0	0	0	0	0
Otros Subsidios	0	0	0	0	0	0
Desempeño de las Funciones	8,324,926	0	8,324,926	7,526,479	7,526,479	798,448
Prestación de Servicios Públicos	0	0	0	0	0	0
Provisión de Bienes Públicos	0	0	0	0	0	0
Planeación, seguimiento y evaluación de políticas públicas	0	0	0	0	0	0
Promoción y fomento	8,324,926	0	8,324,926	7,526,479	7,526,479	798,448
Regulación y supervisión	0	0	0	0	0	0
Funciones de las Fuerzas Armadas (Únicamente Gobierno Federal)	0	0	0	0	0	0
Específicos	0	0	0	0	0	0
Proyectos de Inversión	0	0	0	0	0	0
Administrativos y de Apoyo	0	0	0	0	0	0
Apoyo al proceso presupuestario y para mejorar la eficiencia institucional	0	0	0	0	0	0
Apoyo a la función pública y al mejoramiento de la gestión	0	0	0	0	0	0
Operaciones ajenas	0	0	0	0	0	0
Compromisos	0	0	0	0	0	0
Obligaciones de cumplimiento de resolución jurisdiccional	0	0	0	0	0	0
Desastres Naturales	0	0	0	0	0	0
Obligaciones	0	0	0	0	0	0
Pensiones y jubilaciones	0	0	0	0	0	0
Aportaciones a la seguridad social	0	0	0	0	0	0
Aportaciones a fondos de estabilización	0	0	0	0	0	0
Aportaciones a fondos de inversión y reestructura de pensiones	0	0	0	0	0	0
Programas de Gasto Federalizado (Gobierno Federal)	0	0	0	0	0	0
Gasto Federalizado	0	0	0	0	0	0
Participaciones a entidades federativas y municipios	0	0	0	0	0	0
Costo financiero, deuda o apoyos a deudores y ahorradores de la banca	0	0	0	0	0	0
Adeudos de ejercicios fiscales anteriores	0	0	0	0	0	0
Total del Gasto	8,324,926	0	8,324,926	7,526,479	7,526,479	798,448

Bajo protesta de decir verdad declaramos que los Estados Presupuestarios son razonablemente correctos y responsabilidad del emisor

ING. JORGE ANTONIO HERBERT ACERO
 DIRECTOR

C.P. SABINO DÍAZ MORALES
 CONTADOR GENERAL

Organismo
Programa Presupuestario
Clasificación Programática
(Grupo de Gasto)
Clasificación Programática
(Grupo de Programa)
Clasificación Programática
(Modalidad)
Gasto de Orden
Eje
Objetivo de Gobierno
Estrategia
Fecha

Fideicomiso Promotor de Empleo
Empleo
Programable
Desempeño de las Funciones
E - Prestación de Servicios Públicos
S

Economía Dinámica y Prosperidad Familiar

Propiciar condiciones, oportunidades y apoyos para mantener el ritmo de crecimiento económico dinámico, sostenible, equilibrado y equitativo que incremente la prosperidad de las familias quetanas y estimule la competitividad de los sectores económicos.

01-13-2023 10:48:43 am

Reporte Variables

Nivel	Resumen Narrativo(Proyecto PED)	Acción o Proyecto	Indicador	Línea Base	Meta	Frecuencia	Medio de verificación	Supuesto	Variable	Dato de la variable 1er trimestre	Dato de la variable 2do trimestre	Dato de la variable 3er trimestre	Dato de la variable 4to trimestre	Avance 1er trimestre (%)	Avance 2do trimestre (%)	Avance 3er trimestre (%)	Avance 4to trimestre (%)	Total Acumulado (%)
-------	----------------------------------	-------------------	-----------	------------	------	------------	-----------------------	----------	----------	-----------------------------------	-----------------------------------	-----------------------------------	-----------------------------------	--------------------------	--------------------------	--------------------------	--------------------------	---------------------

3.1.3.1

Implementar estrategias para la inclusión financiera y digital dirigidas a las MIPYMES y las emprendedoras.

Se cuenta con el presupuesto para el programa de factoraje de factoraje El programa de factoraje se aprueba en tiempo y forma

Actividad	1	0	0	0	1	25	0	0	0	25	0	0	0	0	0	0	25	50
-----------	---	---	---	---	---	----	---	---	---	----	---	---	---	---	---	---	----	----

3.1.3.1

Implementar estrategias para la inclusión financiera y digital dirigidas a las MIPYMES y las emprendedoras.

Se cuenta con el presupuesto para el programa de factoraje de factoraje El programa de factoraje se aprueba en tiempo y forma

Actividad	4	4	4	4	4	25	0	0	0	25	0	0	0	0	0	0	25	50
-----------	---	---	---	---	---	----	---	---	---	----	---	---	---	---	---	---	----	----

Firma
ING. JORGE ANTONIO HERBERTACERO
FIRPRO

Firma
LIC. BLANCA ESTELA LUNA SANCHEZ
AUXILIAR COBRANZA

Firma
C.P. SABINO DÍAZ MORALES
ENLACE GPR

FIDEICOMISO PROMOTOR DEL EMPLEO
Indicadores de Postura Fiscal
 Del 1 de Enero al 31 de Diciembre de 2022

Concepto	Estimado	Devengado	Pagado ³
I. Ingresos Presupuestarios (I=1+2)	8,324,926	5,565,849	5,565,849
1. Ingresos del Gobierno de la Entidad Federativa ¹	0	0	0
2. Ingresos del Sector Paraestatal ¹	8,324,926	5,565,849	5,565,849
II. Egresos Presupuestarios (II=3+4)	8,324,926	7,526,479	7,526,479
3. Egresos del Gobierno de la Entidad Federativa ²	0	0	0
4. Egresos del Sector Paraestatal ²	8,324,926	7,526,479	7,526,479
III. Balance Presupuestario (Superávit o Déficit) (III = I - II)	0	-1,960,630	-1,960,630

Concepto	Estimado	Devengado	Pagado ³
III. Balance presupuestario (Superávit o Déficit)	0	-1,960,630	-1,960,630
IV. Intereses, Comisiones y Gastos de la Deuda	0	0	0
V. Balance Primario (Superávit o Déficit) (V= III - IV)	0	-1,960,630	-1,960,630

Concepto	Estimado	Devengado	Pagado ³
A. Financiamiento	0	0	0
B. Amortización de la deuda	0	0	0
C. Endeudamiento ó desendeudamiento (C = A - B)	0	0	0

1. Los Ingresos que se presentan son los ingresos presupuestarios totales sin incluir los ingresos por financiamientos. Los Ingresos del Gobierno de la Entidad Federativa corresponden a los del Poder Ejecutivo, Legislativo Judicial y Autónomos

2. Los egresos que se presentan son los egresos presupuestarios totales sin incluir los egresos por amortización. Los egresos del Gobierno de la Entidad Federativa corresponden a los del Poder Ejecutivo, Legislativo, Judicial y Órganos Autónomos


3. Para Ingresos se reportan los ingresos recaudados; para egresos se reportan los egresos pagados

 ING. JORGE ANTONIO HERBERT ACERO
 DIRECTOR

 C.P. SABINO DÍAZ MORALES
 CONTADOR GENERAL

FIDEICOMISO PROMOTOR DEL EMPLEO
Conciliación entre los Ingresos Presupuestarios y Contables
Correspondiente del 1 de Enero al 31 de Diciembre de 2022
 (Cifras en pesos)

1. Ingresos Presupuestarios	5,565,849
2. Más ingresos contables no presupuestarios	13,814,010
2.1 Ingresos Financieros	0
2.2 Incremento por Variación de Inventarios	
2.3 Disminución del exceso de estimaciones por pérdida o deterioro u obsolescencia	0
2.4 Disminución del exceso de provisiones	0
2.5 Otros ingresos y beneficios varios	0
2.6 Otros ingresos contables no presupuestarios	13,814,010
3. Menos ingresos presupuestarios no contables	0
3.1 Aprovechamientos Patrimoniales	0
3.2 Ingresos derivados de financiamientos	0
3.3 Otros Ingresos presupuestarios no contables	0
4. Ingresos Contables (4 = 1 + 2 - 3)	19,379,859


 ING. JORGE ANTONIO HERBERT ACERO
 DIRECTOR



C.P. SABINO DÍAZ MORALES
 CONTADOR GENERAL

FIDEICOMISO PROMOTOR DEL EMPLEO
Conciliación entre los Egresos Presupuestarios y los Gastos Contables
Correspondiente del 1 de Enero al 31 de Diciembre de 2022

1. Total de egresos presupuestarios 7,526,479

2. Menos egresos presupuestarios no contables	0
2.1 Materias Primas y Materiales de Producción y Comercialización	0
2.2 Materiales y Suministros	0
2.3 Mobiliario y Equipo de Administración	0
2.4 Mobiliario y Equipo Educativo y Recreativo	0
2.5 Equipo e Instrumental Médico y de Laboratorio	0
2.6 Vehículos y Equipo de Transporte	0
2.7 Equipo de Defensa y Seguridad	0
2.8 Maquinaria, Otros Equipos y Herramientas	0
2.9 Activos Biológicos	0
2.10 Bienes Inmuebles	0
2.11 Activos Intangibles	0
2.12 Obra Pública en Bienes de Dominio Público	0
2.13 Obra Pública en Bienes Propios	0
2.14 Acciones y Participaciones de Capital	0
2.15 Compra de Títulos y Valores	0
2.16 Concesión de Préstamos	0
2.17 Inversiones en Fideicomisos, Mandatos y Otros Análogos	0
2.18 Provisiones para Contingencias y Otras Erogaciones Especiales	0
2.19 Amortización de la Deuda Pública	0
2.20 Adeudos de Ejercicios Fiscales Anteriores (ADEFAS)	0
2.21 Otros Egresos Presupuestales No Contables	0

3. Más Gastos Contables No Presupuestarios	20,750,163
3.1 Estimaciones, Depreciaciones, Deterioros, Obsolescencia y Amortizaciones	20,750,163
3.2 Provisiones	0
3.3 Disminución de inventarios	0
3.4 Aumento por insuficiencia de estimaciones por pérdida o deterioro u obsolescencia	0
3.5 Aumento por insuficiencia de provisiones	0
3.6 Otros Gastos	0
3.7 Otros Gastos Contables No Presupuestales	0

4. Total de Gasto Contable 28,276,642



ING. JORGE ANTONIO HERBERT ACERO
 DIRECTOR



C.P. SABINO DÍAZ MORALES
 CONTADOR GENERAL