



C O N S U L T O R E S

## **Fideicomiso Promotor del Empleo**

Estados Financieros Dictaminados  
Al 31 de diciembre del 2023.

## ÍNDICE

1. Opinión Independiente
2. Estado de Actividades
3. Estado de Situación Financiera
4. Estado de Variación en la Hacienda Pública
5. Estado de Cambios en la Situación Financiera
6. Estado de Flujos de Efectivo
7. Informes sobre Pasivos Contingentes
8. Las Notas a los Estados Financieros
9. Estado Analítico del Activo
10. Estado Analítico de la deuda y Otros Pasivos
11. Anexos
  - a) Relación de Bienes Muebles que Componen el Patrimonio
  - b) Relación de Bienes Inmuebles que componen el Patrimonio
  - c) Relación de Cuentas Bancarias Productivas Específicas
  - d) Relación de Esquemas Bursátiles
  - e) Coberturas Financieras
  - f) Participación del Poder Ejecutivo del Estado de Querétaro en el Patrimonio del Ente Público.



# De Arondo & Iturralde

C O N S U L T O R E S

## INFORME DE AUDITORÍA EMITIDO POR UN AUDITOR INDEPENDIENTE

### Al Comité Técnico del Fideicomiso Promotor del Empleo.

#### *Informe sobre los estados financieros*

#### Opinión

Hemos auditado los estados financieros del Fideicomiso Promotor de Empleo , que comprenden el Estado de Situación Financiera al 31 de diciembre de 2023, el Estado de Actividades, el Estado de Variación en la Hacienda Pública, el Estado de Cambios en la Situación Financiera, el Estado de Flujos de Efectivo, el Informe sobre Pasivos Contingentes, las Notas a los Estados Financieros, el Estado Analítico del Activo, el Estado Analítico de la Deuda y Otros Pasivos; así como los anexos Relación de Bienes Muebles que componen el Patrimonio, Relación de Bienes Inmuebles que componen el Patrimonio, Relación de Cuentas Bancarias Productivas Específicas, Relación de Esquemas Bursátiles, Coberturas Financieras y Participación del Poder Ejecutivo del Estado de Querétaro en el Patrimonio del Ente Público correspondientes al ejercicio terminado al 31 de diciembre de 2023.

En nuestra opinión, los estados financieros adjuntos del Fondo Promotor del Empleo han sido preparados, en todos los aspectos materiales, de conformidad con la Ley General de Contabilidad Gubernamental y la normativa emitida por el Consejo Nacional de Armonización Contable "CONAC" y disposiciones normativas aplicables en materia de control interno.

#### Fundamento de la opinión

Hemos llevado a cabo nuestra auditoría de conformidad con las Normas Internacionales de Auditoría (NIA). Nuestras responsabilidades de acuerdo con dichas normas se describen más adelante en la sección *Responsabilidades del auditor en relación con la auditoría de los estados financieros* de este informe. Somos independientes del Fideicomiso Promotor del Empleo, de conformidad con el Código de Ética Profesional del Instituto Mexicano de Contadores Públicos, A.C. (Código de Ética Profesional), junto con los requerimientos de ética que son aplicables a nuestras auditorías de los estados financieros en México, y hemos cumplido con las demás responsabilidades de ética de conformidad con esos requerimientos y con el Código de Ética Profesional. Consideramos que la evidencia de auditoría que hemos obtenido proporciona una base suficiente y adecuada para nuestra opinión.

#### Responsabilidades de la Administración del Fondo Promotor del Empleo "" en relación con los estados financieros

La Administración de la entidad es responsable de la preparación y presentación razonable de los estados financieros, de conformidad con Ley General de Contabilidad Gubernamental y la normativa

emitida por el Consejo Nacional de Armonización Contable "CONAC", la Ley de Disciplina Financiera de las Entidades Federativas y los Municipios, y disposiciones normativas aplicables en materia de control interno que la Administración consideró necesario para permitir la preparación de estados financieros libres de desviación material debida a fraude o error.

En la preparación de los estados financieros, la Administración es responsable de la evaluación de la capacidad del Fideicomiso Promotor del Empleo para continuar la actividad del ente público por tiempo indefinido, revelando, en su caso, las cuestiones relativas a la existencia permanente y utilizando el postulado básico de contabilidad gubernamental de existencia permanente excepto si la Administración conoce de disposición legal en la que se especifique lo contrario.

La Administración del Fideicomiso Promotor del Empleo es responsable de la supervisión del proceso de información financiera del ente.

### **Responsabilidades del auditor en relación con la auditoría de los estados financieros**

Nuestros objetivos son obtener una seguridad razonable de que los estados financieros en su conjunto están libres de desviación material, debida a fraude o error, y emitir un informe de auditoría que contiene nuestra opinión. Seguridad razonable es un alto nivel de seguridad, pero no garantiza que una auditoría realizada de conformidad con las NIA siempre detecte una desviación material cuando existe. Las desviaciones pueden deberse a fraude o error y se consideran materiales si, individualmente o de forma agregada, puede preverse razonablemente que influyan en las decisiones económicas que los usuarios toman basándose en los estados financieros.

Como parte de una auditoría de conformidad con las NIA, aplicamos nuestro juicio profesional y mantenemos una actitud de escepticismo profesional durante toda la auditoría. También:

- Identificamos y valoramos los riesgos de desviación material en los estados financieros, debida a fraude o error, diseñamos y aplicamos procedimientos de auditoría para responder a dichos riesgos y obtenemos evidencia de auditoría suficiente y adecuada para proporcionar una base para nuestra opinión. El riesgo de no detectar una desviación material debida a fraude es más elevado que en el caso de una incorrección material debida a error, ya que el fraude puede implicar colusión, falsificación, omisiones deliberadas, manifestaciones intencionadamente erróneas o la elusión del control interno.
- Obtenemos conocimiento del control interno relevante para la auditoría con el fin de diseñar procedimientos de auditoría que sean adecuados en función de las circunstancias y no con la finalidad de expresar una opinión sobre la eficacia del control interno de la Entidad.
- Evaluamos lo adecuado de las políticas contables aplicadas y la razonabilidad de las estimaciones contables y la correspondiente información revelada por la Administración.



- Concluimos sobre lo adecuado de la utilización, por la Administración, del postulado básico de contabilidad gubernamental de existencia permanente y, con la evidencia de auditoría obtenida, concluimos sobre si existe o no una desviación material relacionada con hechos o con condiciones que pueden generar dudas significativas sobre la capacidad del ente para continuar con existencia permanente. Si concluimos que existe una incertidumbre material, se requiere que llamemos la atención en nuestro informe de auditoría sobre la correspondiente información revelada en los estados financieros o, si dichas revelaciones no son adecuadas, que expresemos una opinión modificada. Nuestras conclusiones se basan en la evidencia de auditoría obtenida hasta la fecha de nuestro informe de auditoría. Sin embargo, hechos o condiciones futuros pueden ser causa de que el Ente deje de tener Existencia permanente.
- Comunicamos a la Administración de la entidad, entre otras cuestiones, el alcance y el momento de realización de la auditoría y los hallazgos significativos de la auditoría, así como cualquier deficiencia significativa del control interno que identificamos en el transcurso de la auditoría.



---

C.P.C. Xabier J. De Arondo Iturralde  
De Arondo Iturralde, S. C.

Santiago de Querétaro, Qro., a 19 de enero de 2024.

FIDEICOMISO PROMOTOR DEL EMPLEO  
Estado de Situación Financiera  
Al 31 de Diciembre de 2023 y 2022  
(Pesos)

CONCEPTO	Año		CONCEPTO	Año	
	2023	2022		2023	2022
<b>ACTIVO</b>			<b>PASIVO</b>		
<i>Activo Circulante</i>			<i>Pasivo Circulante</i>		
Efectivo y Equivalentes	12,384,464	14,855,565	Cuentas por Pagar a Corto Plazo	320,608	294,298
Derechos a Recibir Efectivo o Equivalentes	1,516,162	2,251,271	Documentos por Pagar a Corto Plazo	0	0
Derechos a Recibir Bienes o Servicios	968,600	0	Porción a Corto Plazo de la Deuda Pública a Largo Plazo	0	0
Inventarios	0	0	Títulos y Valores a Corto Plazo	0	0
Almacenes	0	0	Pasivos Diferidos a Corto Plazo	0	0
Estimación por Pérdida o Deterioro de Activos Circulantes	-1,025,187	-1,370,762	Fondos y Bienes de Terceros en Garantía y/o Administración a Corto Plazo	0	0
Otros Activos Circulantes	70,668	0	Provisiones a Corto Plazo	0	0
<b>Total de Activos Circulantes</b>	<b>13,914,707</b>	<b>15,736,074</b>	Otros Pasivos a Corto Plazo	0	0
			<b>Total de Pasivos Circulantes</b>	<b>320,608</b>	<b>294,298</b>
<i>Activo No Circulante</i>			<i>Pasivo No Circulante</i>		
Inversiones Financieras a Largo Plazo	0	0	Cuentas por Pagar a Largo Plazo	0	0
Derechos a Recibir Efectivo o Equivalentes a Largo Plazo	41,127,510	42,315,665	Documentos por Pagar a Largo Plazo	0	0
Bienes Inmuebles, Infraestructura y Construcciones en Proceso	817,275	817,275	Deuda Pública a Largo Plazo	0	0
Bienes Muebles	990,663	990,663	Pasivos Diferidos a Largo Plazo	0	0
Activos Intangibles	0	70,668	Fondos y Bienes de Terceros en Garantía y/o en Administración a Largo Plazo	11,720,683	13,728,183
Depreciación, Deterioro y Amortización Acumulada de Bienes	-990,663	-990,663	Provisiones a Largo Plazo	0	0
Activos Diferidos	0	0			
Estimación por Pérdida o Deterioro de Activos no Circulantes	-40,287,677	-41,497,506	<b>Total de Pasivos No Circulantes</b>	<b>11,720,683</b>	<b>13,728,183</b>
Otros Activos no Circulantes	0	0			
<b>Total de Activos No Circulantes</b>	<b>1,657,109</b>	<b>1,706,102</b>	<b>Total del Pasivo</b>	<b>12,041,291</b>	<b>14,022,482</b>
<b>Total del Activo</b>	<b>15,571,816</b>	<b>17,442,176</b>	<b>HACIENDA PÚBLICA/ PATRIMONIO</b>		
			<i>Hacienda Pública/Patrimonio Contribuido</i>	<b>27,002,889</b>	<b>27,002,889</b>
			Aportaciones	27,002,889	27,002,889
			Donaciones de Capital	0	0
			Actualización de la Hacienda Pública / Patrimonio	0	0
			<i>Hacienda Pública/Patrimonio Generado</i>	<b>-23,472,364</b>	<b>-23,583,195</b>
			Resultados del Ejercicio (Ahorro / Desahorro)	110,830	-8,896,783
			Resultados de Ejercicios Anteriores	-24,230,470	-15,333,687
			Revalúos	647,275	647,275
			Reservas	0	0
			Rectificaciones de Resultados de Ejercicios Anteriores	0	0
			<b>Exceso o Insuficiencia en la Actualización de la Hacienda Pública/Patrimonio</b>	<b>0</b>	<b>0</b>
			Resultado por Posición Monetaria	0	0
			Resultado por Tenencia de Activos no Monetarios	0	0
			<b>Total Hacienda Pública/ Patrimonio</b>	<b>3,530,524</b>	<b>3,419,694</b>
			<b>Total del Pasivo y Hacienda Pública / Patrimonio</b>	<b>15,571,816</b>	<b>17,442,176</b>

Bajo protesta de decir verdad declaramos que los Estados Financieros y sus Notas son razonablemente correctos y responsabilidad del emisor

ING. JORGE ANTONIO HERBERT ACERO  
DIRECTOR

C.P. SABINO DÍAZ MORALES  
CONTADOR GENERAL

**FIDEICOMISO PROMOTOR DEL EMPLEO**  
**Estado de Actividades**  
**Del 1 de Enero al 31 de Diciembre de 2023 y 2022**  
**(Pesos)**

Concepto	2023	2022
<b>INGRESOS Y OTROS BENEFICIOS</b>		
<b>Ingresos de la Gestión</b>	<b>3,941,253</b>	<b>1,822,171</b>
Impuestos	0	0
Cuotas y Aportaciones de Seguridad Social	0	0
Contribuciones de Mejoras	0	0
Derechos	0	0
Productos	1,516,353	1,023,244
Aprovechamientos	0	0
Ingresos por Venta de Bienes y Prestación de Servicios	2,424,900	798,927
<b>Participaciones, Aportaciones, Convenios, Incentivos Derivados de la Colaboración Fiscal, Fondos Distintos de Aportaciones, Transferencias, Asignaciones, Subsidios y Subvenciones, y Pensiones y Jubilaciones</b>	<b>0</b>	<b>3,743,678</b>
Participaciones, Aportaciones, Convenios, Incentivos Derivados de la Colaboración Fiscal, Fondos Distintos de Aportaciones	0	0
Transferencias, Asignaciones, Subsidios y Subvenciones, y Pensiones y Jubilaciones	0	3,743,678
<b>Otros Ingresos y Beneficios</b>	<b>2,000,000</b>	<b>13,814,010</b>
Ingresos Financieros	0	0
Incremento por Variación de Inventarios	0	0
Disminución del Exceso de Estimaciones por Pérdida o Deterioro u Obsolescencia	0	0
Disminución del Exceso de Provisiones	0	0
Otros Ingresos y Beneficios Varios	2,000,000	13,814,010
<b>Total de Ingresos y Otros Beneficios</b>	<b>5,941,253</b>	<b>19,379,859</b>
<b>GASTOS Y OTRAS PÉRDIDAS</b>		
<b>Gastos de Funcionamiento</b>	<b>5,971,006</b>	<b>6,271,760</b>
Servicios Personales	4,306,814	5,399,987
Materiales y Suministros	84,081	132,611
Servicios Generales	1,580,111	739,163
<b>Transferencias, Asignaciones, Subsidios y Otras Ayudas</b>	<b>1,414,821</b>	<b>1,254,718</b>
Transferencias Internas y Asignaciones al Sector Público	0	0
Transferencias al Resto del Sector Público	0	0
Subsidios y Subvenciones	0	0
Ayudas Sociales	0	0
Pensiones y Jubilaciones	1,414,821	1,254,718
Transferencias a Fideicomisos, Mandatos y Contratos Análogos	0	0
Transferencias a la Seguridad Social	0	0
Donativos	0	0
Transferencias al Exterior	0	0
<b>Participaciones y Aportaciones</b>	<b>0</b>	<b>0</b>
Participaciones	0	0
Aportaciones	0	0
Convenios	0	0
<b>Intereses, Comisiones y Otros Gastos de la Deuda Pública</b>	<b>0</b>	<b>0</b>
Intereses de la Deuda Pública	0	0
Comisiones de la Deuda Pública	0	0
Gastos de la Deuda Pública	0	0
Costo por Coberturas	0	0
Apoyos Financieros	0	0
<b>Otros Gastos y Pérdidas Extraordinarias</b>	<b>-1,555,405</b>	<b>20,750,163</b>
Estimaciones, Depreciaciones, Deterioros, Obsolescencia y Amortizaciones	-1,555,405	20,750,163
Provisiones	0	0
Disminución de Inventarios	0	0
Otros Gastos	0	0
<b>Inversión Pública</b>	<b>0</b>	<b>0</b>
Inversión Pública no Capitalizable	0	0
<b>Total de Gastos y Otras Pérdidas</b>	<b>5,830,423</b>	<b>28,276,642</b>
<b>Resultados del Ejercicio (Ahorro/Desahorro)</b>	<b>110,830</b>	<b>-8,896,783</b>

Bajo protesta de decir verdad declaramos que los Estados Financieros y sus Notas son razonablemente correctos y responsabilidad del emisor

\_\_\_\_\_  
 ING. JORGE ANTONIO HERBERT ACERO  
 DIRÉCTOR

\_\_\_\_\_  
 C.P. SABINO DÍAZ MORALES  
 CONTADOR GENERAL

FIDEICOMISO PROMOTOR DEL EMPLEO  
 Estado de Variación en la Hacienda Pública  
 Del 1 de Enero al 31 de Diciembre de 2023  
 (pesos)

Concepto	Hacienda Pública/Patrimonio Contribuido	Hacienda Pública/Patrimonio Generado de Ejercicios Anteriores	Hacienda Pública/Patrimonio Generado del Ejercicio	Exceso o Insuficiencia en la Actualización de la Hacienda Pública / Patrimonio	TOTAL
<b>HACIENDA PÚBLICA/PATRIMONIO CONTRIBUIDO NETO DE 2022</b>	<b>27,002,889</b>				<b>27,002,889</b>
Aportaciones	27,002,889				27,002,889
Donaciones de Capital	0				0
Actualización de la Hacienda Pública/Patrimonio	0				0
<b>HACIENDA PÚBLICA /PATRIMONIO GENERADO NETO DE 2022</b>		<b>-14,686,412</b>	<b>-8,896,783</b>		<b>-23,583,195</b>
Resultados del Ejercicio (Ahorro/Desahorro)			-8,896,783		-8,896,783
Resultados de Ejercicios Anteriores		-15,333,687			-15,333,687
Revalúos		647,275		0	647,275
Reservas		0			0
Rectificaciones de Resultados de Ejercicios Anteriores		0			0
<b>EXCESO O INSUFICIENCIA EN LA ACTUALIZACIÓN DE LA HACIENDA PÚBLICA/ PATRIMONIO NETO DE 2022</b>				<b>0</b>	<b>0</b>
Resultado por Posición Monetaria				0	0
Resultado por Tenencia de Activos no Monetarios				0	0
<b>HACIENDA PÚBLICA / PATRIMONIO NETO FINAL DE 2022</b>	<b>27,002,889</b>	<b>-14,686,412</b>	<b>-8,896,783</b>	<b>0</b>	<b>3,419,694</b>
<b>CAMBIOS EN LA HACIENDA PÚBLICA/PATRIMONIO CONTRIBUIDO NETO DE 2023</b>	<b>0</b>				<b>0</b>
Aportaciones	0				0
Donaciones de Capital	0				0
Actualización de la Hacienda Pública/Patrimonio	0				0
<b>VARIACIONES DE LA HACIENDA PÚBLICA / PATRIMONIO GENERADO NETO DE 2023</b>		<b>-8,896,783</b>	<b>9,007,613</b>		<b>110,830</b>
Resultados del Ejercicio (Ahorro/Desahorro)			110,830		110,830
Resultados de Ejercicios Anteriores		-8,896,783	8,896,783		0
Revalúos			0		0
Reservas			0		0
Rectificaciones de Resultados de Ejercicios Anteriores			0		0
<b>CAMBIOS EN EL EXCESO O INSUFICIENCIA EN LA ACTUALIZACIÓN DE LA HACIENDA PÚBLICA/ PATRIMONIO NETO DE 2023</b>				<b>0</b>	<b>0</b>
Resultado por Posición Monetaria				0	0
Resultado por Tenencia de Activos no Monetarios				0	0
<b>HACIENDA PÚBLICA / PATRIMONIO NETO FINAL DE 2023</b>	<b>27,002,889</b>	<b>-23,583,195</b>	<b>110,830</b>	<b>0</b>	<b>3,530,524</b>

Bajo protesta de decir verdad declaramos que los Estados Financieros y sus Notas son razonablemente correctos y responsabilidad del emisor

ING. JORGE ANTONIO HERBERT ACERO

DIRECTOR

C.P. SABINO DÍAZ MORALES

CONTADOR GENERAL

**FIDEICOMISO PROMOTOR DEL EMPLEO**  
**Estado de Cambios en la Situación Financiera**  
**Del 1 de Enero al 31 de Diciembre de 2023**  
**(Pesos)**

Concepto	Origen	Aplicación
<b>ACTIVO</b>	<b>4,465,033</b>	<b>2,594,673</b>
<b>Activo Circulante</b>	<b>3,206,210</b>	<b>1,384,843</b>
Efectivo y Equivalentes	2,471,101	0
Derechos a Recibir Efectivo o Equivalentes	735,109	0
Derechos a Recibir Bienes o Servicios	0	968,600
Inventarios	0	0
Almacenes	0	0
Estimación por Pérdida o Deterioro de Activos Circulantes	0	345,575
Otros Activos Circulantes	0	70,668
<b>Activo No Circulante</b>	<b>1,258,823</b>	<b>1,209,830</b>
Inversiones Financieras a Largo Plazo	0	0
Derechos a Recibir Efectivo o Equivalentes a Largo Plazo	1,188,155	0
Bienes Inmuebles, Infraestructura y Construcciones en Proceso	0	0
Bienes Muebles	0	0
Activos Intangibles	70,668	0
Depreciación, Deterioro y Amortización Acumulada de Bienes	0	0
Activos Diferidos	0	0
Estimación por Pérdida o Deterioro de Activos no Circulantes	0	1,209,830
Otros Activos no Circulantes	0	0
<b>PASIVO</b>	<b>26,310</b>	<b>2,007,500</b>
<b>Pasivo Circulante</b>	<b>26,310</b>	<b>0</b>
Cuentas por Pagar a Corto Plazo	26,310	0
Documentos por Pagar a Corto Plazo	0	0
Porción a Corto Plazo de la Deuda Pública a Largo Plazo	0	0
Títulos y Valores a Corto Plazo	0	0
Pasivos Diferidos a Corto Plazo	0	0
Fondos y Bienes de Terceros en Garantía y/o Administración a Corto Plazo	0	0
Provisiones a Corto Plazo	0	0
Otros Pasivos a Corto Plazo	0	0
<b>Pasivo No Circulante</b>	<b>0</b>	<b>2,007,500</b>
Cuentas por Pagar a Largo Plazo	0	0
Documentos por Pagar a Largo Plazo	0	0
Deuda Pública a Largo Plazo	0	0
Pasivos Diferidos a Largo Plazo	0	0
Fondos y Bienes de Terceros en Garantía y/o en Administración a Largo Plazo	0	2,007,500
Provisiones a Largo Plazo	0	0
<b>HACIENDA PÚBLICA/ PATRIMONIO</b>	<b>9,007,613</b>	<b>8,896,783</b>
<b>Hacienda Pública/Patrimonio Contribuido</b>	<b>0</b>	<b>0</b>
Aportaciones	0	0
Donaciones de Capital	0	0
Actualización de la Hacienda Pública / Patrimonio	0	0
<b>Hacienda Pública/Patrimonio Generado</b>	<b>9,007,613</b>	<b>8,896,783</b>
Resultados del Ejercicio (Ahorro / Desahorro)	9,007,613	0
Resultados de Ejercicios Anteriores	0	8,896,783
Revalúos	0	0
Reservas	0	0
Rectificaciones de Resultados de Ejercicios Anteriores	0	0
<b>Exceso o Insuficiencia en la Actualización de la Hacienda Pública/Patrimonio</b>	<b>0</b>	<b>0</b>
Resultado por Posición Monetaria	0	0
Resultado por Tenencia de Activos no Monetarios	0	0

Bajo protesta de decir verdad declaramos que los Estados Financieros y sus Notas son razonablemente correctos y responsabilidad del emisor

ING. JORGE ANTONIO HERBERT ACERO  
 DIRECTOR

C.P. SABINO DÍAZ MORALES  
 CONTADOR GENERAL

**FIDEICOMISO PROMOTOR DEL EMPLEO**  
**Estado de Flujos de Efectivo**  
**Del 1 de Enero al 31 de Diciembre de 2023 y 2022**  
**(Pesos)**

Concepto	2023	2022
<b>Flujos de Efectivo de las Actividades de Operación</b>		
<b>Origen</b>	<b>5,941,253</b>	<b>8,046,970</b>
Impuestos	0	0
Cuotas y Aportaciones de Seguridad Social	0	0
Contribuciones de mejoras	0	0
Derechos	0	0
Productos	1,516,353	1,023,244
Aprovechamientos	0	0
Ingresos por Venta de Bienes y Prestación de Servicios	4,424,900	798,927
Participaciones, Aportaciones, Convenios, Incentivos Derivados de la Colaboración Fiscal y Fondos Distintos de Aportaciones	0	0
Transferencias, Asignaciones, Subsidios y Subvenciones, y Pensiones y Jubilaciones	0	3,743,678
Otros Origenes de Operación	0	2,481,121
<b>Aplicación</b>	<b>8,412,354</b>	<b>7,526,479</b>
Servicios Personales	4,306,814	5,399,987
Materiales y Suministros	84,081	132,611
Servicios Generales	2,548,711	739,163
Transferencias Internas y Asignaciones al Sector Público	0	0
Transferencias al resto del Sector Público	0	0
Subsidios y Subvenciones	0	0
Ayudas Sociales	0	0
Pensiones y Jubilaciones	1,414,821	1,254,718
Transferencias a Fideicomisos, Mandatos y Contratos Análogos	0	0
Transferencias a la Seguridad Social	0	0
Donativos	0	0
Transferencias al Exterior	0	0
Participaciones	0	0
Aportaciones	0	0
Convenios	0	0
Otras Aplicaciones de Operación	57,927	0
<b>Flujos Netos de Efectivo por Actividades de Operación</b>	<b>-2,471,101</b>	<b>520,491</b>
<b>Flujos de Efectivo de las Actividades de Inversión</b>		
<b>Origen</b>	<b>0</b>	<b>0</b>
Bienes Inmuebles, Infraestructura y Construcciones en Proceso	0	0
Bienes Muebles	0	0
Otros Origenes de Inversión	0	0
<b>Aplicación</b>	<b>0</b>	<b>0</b>
Bienes Inmuebles, Infraestructura y Construcciones en Proceso	0	0
Bienes Muebles	0	0
Otras Aplicaciones de Inversión	0	0
<b>Flujos Netos de Efectivo por Actividades de Inversión</b>	<b>0</b>	<b>0</b>
<b>Flujo de Efectivo de las Actividades de Financiamiento</b>		
<b>Origen</b>	<b>0</b>	<b>0</b>
Endeudamiento Neto	0	0
Interno	0	0
Externo	0	0
Otros Origenes de Financiamiento	0	0
<b>Aplicación</b>	<b>0</b>	<b>0</b>
Servicios de la Deuda	0	0
Interno	0	0
Externo	0	0
Otras Aplicaciones de Financiamiento	0	0
<b>Flujos netos de Efectivo por Actividades de Financiamiento</b>	<b>0</b>	<b>0</b>
<b>Incremento/Disminución Neta en el Efectivo y Equivalentes al Efectivo</b>	<b>-2,471,101</b>	<b>520,491</b>
Efectivo y Equivalentes al Efectivo al inicio del Ejercicio	14,855,565	14,335,074
Efectivo y Equivalentes al Efectivo al final del Ejercicio	12,384,464	14,855,565

Bajo protesta de decir verdad declaramos que los Estados Financieros y sus Notas son razonablemente correctos y responsabilidad del emisor

\_\_\_\_\_  
 ING. JORGE ANTONIO HERBERT ACERO  
 DIRECTOR

\_\_\_\_\_  
 C.P. SABINO DÍAZ MORALES  
 CONTADOR GENERAL


**FIDEICOMISO PROMOTOR DEL EMPLEO**  
**Informe de Pasivos Contingentes**  
**Del 1 de Enero al 31 de Diciembre de 2023**  
**(Pesos)**

*"En cumplimiento a lo dispuesto en los artículos 46, fracción I, inciso f de la Ley General de Contabilidad Gubernamental, y de conformidad con lo establecido en el capítulo VII, numeral I, inciso h) del Manual de Contabilidad Gubernamental emitido por el CONAC, el ente público informa lo siguiente:"*

Cuenta	Concepto	Importe
7410-1-01	JUICIOS EN PROCESO	\$3,581,640.00
7410-1-02	ESTUDIOS ACTUARIALES	\$3,196,754.00
<b>TOTAL</b>		<b>\$6,778,394.00</b>

Bajo protesta de decir verdad declaramos que los Estados Financieros y sus Notas son razonablemente correctos y responsabilidad del emisor

  
\_\_\_\_\_  
ING. JORGE ANTONIO HERBERT ACERO  
DIRECTOR

  
\_\_\_\_\_  
C.P. SABINO DÍAZ MORALES  
CONTADOR GENERAL



**NOTAS A LOS ESTADOS FINANCIEROS DEL FIDEICOMISO PROMOTOR DEL EMPLEO**

Con el propósito de dar cumplimiento a los artículos 46 y 49 de la Ley General de Contabilidad Gubernamental (LGCG), así como a la normatividad emitida por el Consejo Nacional de Armonización Contable (CONAC), en seguida, se presentan las notas a los estados financieros correspondientes al ejercicio fiscal 2023, teniendo presente los postulados de revelación suficiente e importancia relativa con la finalidad de que la información sea de mayor utilidad para los usuarios. Los tres tipos de notas que acompañan a los estados financieros, son:

- a) Notas de Gestión Administrativa
- b) Notas de Desglose
- c) Notas de Memoria (cuentas de orden)

**A) Notas de Gestión Administrativa:**

**1. Autorización e Historia**

Se informará sobre:

- a) Fecha de creación del ente: 24 de enero de 1997, en el año 2019 se realizó un Convenio Modificadorio de Re-expresión.
- b) Principales cambios en su estructura: dentro de la estructura del Fideicomiso, se eliminó el puesto del Director Operativo en el acta 83/16 del 13 de diciembre de 2016, además de ocho plazas, quedando actualmente con un Director, un Jefe de Departamento Administrativo, un Jefe de Cobranza, un Auxiliar de Cuentas por Cobrar, un Auxiliar de Cobranza Legal.
- 2. Panorama Económico y Financiero**  
Indicar que para este año de 2023, se estableció se realice la recuperación de los créditos otorgados, los cuales ya dejaron de pagar, para lo cual se va a realizar una estrategia para que estos cobrados e integrados nuevamente al Patrimonio del Fideicomiso.
- 3. Organización y Objeto Social**

Se informará sobre:

- a) Objeto social.  
Su principal objetivo es proveer de recursos financieros a las micro y pequeñas empresas que cumplan con los requisitos que se establecen en las reglas de operación para el otorgamiento de créditos, con el fin de generar y conservar los empleos en el Estado de Querétaro para lo cual adquieren los insumos, realizan la contratación y pago de la fuerza laboral requerida para dar cumplimiento a su proceso productivo, así como a la adquisición de activos, mejora de las instalaciones y capacitación orientada a mejorar los niveles de capacidad administrativa, financiera y técnica de los sujetos de apoyo a sus trabajadores, entre otros.
- b) Principal actividad.  
El otorgamiento de créditos a Personas Físicas y Morales residentes en el Estado de Querétaro.
- c) Ejercicio fiscal: **2023**
- d) Régimen Jurídico.  
Título III "De las Personas Morales con Fines no Lucrativos", de la Ley del Impuesto sobre la Renta.
- e) Consideraciones fiscales del ente: revelar el tipo de contribuciones que esté obligado a pagar o retener.  
Impuesto Sobre la Renta (ISR) por sueldos y salarios.  
  
El Fideicomiso no es contribuyente del ISR, conforme al Título III "De las Personas Morales con Fines no Lucrativos", de la Ley del Impuesto sobre la Renta; estando obligado a retener y enterar el impuesto y exigir la documentación que reúna los requisitos fiscales, cuando hagan pagos a terceros y esté obligado a ello en términos de Ley.  
  
Impuesto al Valor Agregado (IVA).

Los intereses realmente cobrados y el impuesto traslado por la adquisición de bienes y servicios se registran directamente en resultados. Y en materia de retención de este impuesto no se encuentra obligado de conformidad con lo establecido en el artículo 1-A de dicha Ley.

Impuesto sobre Nóminas.

El impuesto sobre nóminas se determina y paga conforme a lo dispuesto en el Capítulo Séptimo de la Ley de Hacienda del Estado de Querétaro.

Aportaciones de Seguridad Social.

El Fideicomiso debe enterar y pagar las aportaciones de seguridad social tanto al Instituto Mexicano del Seguro Social como al Instituto del Fondo Nacional de la Vivienda para los Trabajadores.

**Régimen jurídico.**

Organismo Descentralizado de Gobierno del Estado de Querétaro que se rige, por las siguientes leyes y demás disposiciones:

**Ordenamientos Federales:**

- Constitución Política de los Estados Unidos Mexicanos
- Ley General de Contabilidad Gubernamental.
- Código de Comercio
- Código Federal de Procedimientos Civiles
- Código Nacional de Procedimientos Penales
- Código Fiscal de la Federación

**Ordenamientos Estatales:**

- Constitución Política del Estado de Querétaro
- Ley de la Administración Pública Paraestatal
- Ley de Adquisiciones, enajenaciones, arrendamientos y contratación de servicios del Estado de Querétaro
- Ley de Transparencia y Acceso a la Información Pública del Estado de Querétaro
- Ley de Entrega Recepción del Estado de Querétaro
- Ley Orgánica del Poder Ejecutivo del Estado de Querétaro
- Ley de los Trabajadores del Estado de Querétaro
- Ley para el Manejo de los Recursos Públicos del Estado de Querétaro
- Ley de Hacienda del Estado de Querétaro
- Ley de Responsabilidades de los Servidores Públicos del Estado de Querétaro
- Ley de Ingresos del Estado de Querétaro
- Ley de Archivos del Estado de Querétaro
- Ley de Fiscalización Superior del Estado
- Ley de Responsabilidad Patrimonial del Estado de Querétaro
- Código Civil del Estado de Querétaro
- Código de Procedimientos Civiles del Estado de Querétaro
- Código Penal del Estado de Querétaro
- Reglamento de la Ley Estatal de Acceso a la Información Gubernamental en el Estado de Querétaro
- Decreto del Presupuesto de Egresos del Estado de Querétaro
- Lineamientos para la entrega recepción administrativa del Poder Ejecutivo del Estado de Querétaro
- Ley para Prevenir y Eliminar toda forma de Discriminación en el Estado de Querétaro
- Ley de Mejora Regulatoria del Estado de Querétaro
- Acuerdo que establece las normas y criterios para la recepción, registro, control, análisis y verificación de la manifestación de bienes de los servidores públicos del Estado de Querétaro

f) Estructura organizacional básica



g) Fideicomisos, mandatos y análogos de los cuales es fideicomitente o fideicomisario.

No Aplica, debido a que el Fideicomiso no cuenta con mandatos y análogos.

4. Bases de Preparación de los Estados Financieros

Para la preparación de los presentes Estados Financieros, se han elaborado en apego a la Ley General de Contabilidad Gubernamental y a la **normatividad y lineamientos vigentes**, emitidos a la fecha por el Consejo Nacional de Armonización Contable (CONAC).

Asimismo, en lo referente a la valuación y revelación de diversos rubros de la información financiera, se ha considerado lo establecido en las **"Principales Reglas de Registro y Valuación del Patrimonio (Elementos Generales)"** así como en las **"Reglas Específicas de Registro y Valuación del Patrimonio"**, ambas emitidas por el CONAC, tomando como base de medición para la elaboración de los estados financieros el costo histórico, dado que es el monto pagado de efectivo o equivalentes por un activo o servicio al momento de su adquisición.

En lo referente a **los postulados básicos**, estos han sido el sustento técnico del registro de las operaciones, la elaboración y presentación de los estados financieros, con la finalidad de uniformar los métodos, procedimientos y prácticas contables, que dan sustento a la configuración del Sistema de Contabilidad Gubernamental del Fideicomiso Promotor del Empleo.

Para el tema de la **Norma Supletoria**, se aplica lo que señala el Marco Conceptual:

Solo aplica el Manual de Contabilidad de Gobierno del Estado de Querétaro.

a) Si se ha observado la normatividad emitida por el CONAC y las disposiciones legales aplicables, Nada que manifestar.

b) La normatividad aplicada para el reconocimiento, valuación y revelación de los diferentes rubros de la información financiera, así como las bases de medición utilizadas para la elaboración de los estados financieros; por ejemplo: costo histórico, valor de realización, valor razonable, valor de recuperación o cualquier otro método empleado y los criterios de aplicación de los mismos, Nada que manifestar.

c) Postulados básicos de la contabilidad gubernamental

- 1) Sustancia Económica
- 2) Entes Públicos
- 3) Existencia Permanente
- 4) Revelación suficiente
- 5) Importancia Relativa
- 6) Registro e integración Presupuestaria
- 7) Consolidación de la Información Financiera
- 8) Devengo Contable
- 9) Valuación
- 10) Dualidad Económica
- 11) Consistencia

d) Normatividad supletoria: Se aplica supletoriamente el Manual de Contabilidad Gubernamental emitido por la Secretaría de Finanzas del Poder Ejecutivo del Estado.

e) Para las entidades que por primera vez estén implementando la base devengado de acuerdo a la Ley de Contabilidad, deberán: - Revelar las nuevas políticas de reconocimiento; - Su plan de implementación; - Revelar los cambios en las políticas, la clasificación y medición de las mismas, así como su impacto en la información financiera, y - Presentar los últimos estados financieros con la normatividad anteriormente utilizada con las nuevas políticas para fines de comparación en la transición a la base devengado, Nada que manifestar.

5. Políticas de Contabilidad Significativas

En cuanto a las políticas contables, se comenta lo siguiente:

- a) Actualización: Atendiendo a lo estipulado en las "Reglas Específicas de Registro y Valoración del Patrimonio", que refiere a que el Índice Nacional de Precios al Consumidor acumulado durante un período de tres años sea igual o superior al 100%, a la fecha de la emisión del Informe, no ha excedido del tal porcentaje, por lo cual no se ha realizado actualización alguna en ningún rubro del Activo, Pasivo y Hacienda Pública.
- b) Operaciones en el Extranjero: Asimismo, el Fideicomiso Promotor del Empleo, no ha efectuado operaciones en el extranjero y no ha tenido efecto alguno en la información financiera gubernamental.
- c) Método de evaluación inversiones en compañías subsidiarias: De la misma manera no existen acciones de Compañías subsidiarias no consolidadas y asociadas.
- d) Sistema y método de evaluación de inventarios y costo de lo vendido: No se tiene una actividad comercial, por lo que no existe Sistema y método de valuación de inventarios y costo de lo vendido.
- e) Beneficios a empleados: En cuanto a las políticas para el cálculo de la reserva actuarial, éstas se encuentran plasmadas en el estudio actuarial realizado al Fideicomiso Promotor del Empleo el cual en cumplimiento al artículo 5 fracción V de la Ley de Disciplina Financiera de las Entidades Federativas y los Municipios forma parte integral en el proyecto de Presupuestos de Egresos

Nómina 2021												
Tipo de Personal	Sexo	Demográficos				Cifras Mensuales						
		Número de Empleados	Edad Promedio	Edad de Ingreso Promedio	Antigüedad Promedio	Sueldo Tabular	Quinquenio	Despensa	Despensa especial	Nómina Total	Nómina Total Promedio	Nómina Anual
Total	Mujeres	1	38.00	28.00	10.00	19,177.80	1,315.16	800.00	569.25	21,862.21	21,862.21	262,346.51
	Hombres	4	45.75	29.50	16.25	129,820.80	9,744.22	3,200.00	3,876.81	146,641.83	36,660.46	1,759,701.91
	<b>Total</b>	<b>5</b>	<b>44.20</b>	<b>29.20</b>	<b>15.00</b>	<b>148,998.60</b>	<b>11,059.38</b>	<b>4,000.00</b>	<b>4,446.06</b>	<b>168,504.04</b>	<b>33,700.81</b>	<b>2,022,048.42</b>

Personal Jubilado y Pensionado										
Tipo de Personal	Sexo	Demográficos				Cifras Mensuales				
		Número de Empleados	Edad Promedio	Edad de Ingreso Promedio	Antigüedad Promedio	Sueldo Tabular	Quinquenio	Nómina Total	Nómina Total Promedio	Nómina Anual
Total	Mujeres	1	54.00	54.00	0.00	19,177.80	4,527.26	23,705.06	23,705.06	284,460.72
	Hombres	2	59.00	59.00	0.00	65,553.60	8,633.52	74,187.12	37,093.56	890,245.44
	<b>Total</b>	<b>3</b>	<b>57.33</b>	<b>57.33</b>	<b>0.00</b>	<b>84,731.40</b>	<b>13,160.78</b>	<b>97,892.18</b>	<b>32,630.73</b>	<b>1,174,706.16</b>

- f) Provisiones: Con respecto a las provisiones se ha considerado la provisión de contingencia laboral por el monto de **\$3,196,754**
- g) Reservas: Con respecto a la reserva de cuentas incobrables se ha considerado un importe por **\$40,126,745**
- h) Cambios en políticas contables y corrección de errores: Para el efecto que tiene las correcciones de errores en la información financiera, estos son revelados en las Notas de Desglose, en particular en lo que se observa en las Notas al Estado de Variación en la Hacienda Pública.
- i) Reclasificaciones: Nada que manifestar.
- j) Depuración y cancelación de saldos: En lo referente a la Depuración y cancelación de saldos, las políticas particulares se están presentando para su aprobación.

El Fideicomiso Promotor del Empleo en apego al artículo 32 de la Ley General de Contabilidad Gubernamental, ha actualizado el valor de la participación que tiene en las Entidades Paraestatales, el cual tuvo como resultado un incremento en el rubro del activo no circulante, así como el respectivo reconocimiento en Otros Ingresos y Beneficios Varios y en Otros Gastos y Pérdidas Extraordinarias.

6. Posición en Moneda Extranjera y Protección por Riesgo Cambiario

No aplica, debido a que el Fideicomiso no cuenta con Activos y Pasivos en moneda extranjera.

7. Reporte Analítico del Activo

Debe mostrar la siguiente información:

- a) Vida útil o porcentajes de depreciación, deterioro o amortización utilizados en los diferentes tipos de activos.
- b) Cambios en el porcentaje de depreciación o valor residual de los activos.

FIDEICOMISO PROMOTOR DEL EMPLEO

CUENTA	CONCEPTO	AÑOS DE VIDA ÚTIL	% DE DEPRECIACIÓN
1.2.3	BIENES INMUEBLES, INFRAESTRUCTURA A Y CONSTRUCCIONES EN PROCESO		
1.2.3.2	Viviendas	50	2
1.2.3.3	Edificios No Habitacionales	30	3.3
1.2.4	BIENES MUEBLES		
1.2.4.1	Mobiliario y Equipo de Administración	10	10
1.2.4.1.1	Muebles de Oficina y Estantería	10	10
1.2.4.1.2	Muebles, Excepto De Oficina Y Estantería	3	33.3
1.2.4.1.3	Equipo de Cómputo y de Tecnologías de la Información	10	10
1.2.4.4	Equipo de Transporte		
1.2.4.4.1	Automóviles y Equipo Terrestre	5	20

- c) Importe de los gastos capitalizados en el ejercicio, tanto financieros como de investigación y desarrollo, Nada que manifestar
- d) Riesgos por tipo de cambio o tipo de interés de las inversiones financieras, Nada que manifestar
- e) Valor activado en el ejercicio de los bienes construidos por la entidad, Nada que manifestar.
- f) Otras circunstancias de carácter significativo que afecten el activo, tales como bienes en garantía, señalados en embargos, litigios, títulos de inversiones entregados en garantías, baja significativa del valor de inversiones financieras, etc. Nada que manifestar.
- g) Desmantelamiento de Activos, procedimientos, implicaciones, efectos contables, Nada que manifestar.
- h) Administración de activos; planeación con el objetivo de que el ente los utilice de manera más efectiva, Nada que manifestar.

Adicionalmente, se deben incluir las explicaciones de las principales variaciones en el activo, no existe información a revelar.

- a) Inversiones en valores, Nada que manifestar.
- b) Patrimonio de Organismos descentralizados de Control Presupuestario Indirecto, Nada que manifestar.
- c) Inversiones en empresas de participación mayoritaria, Nada que manifestar.
- d) Inversiones en empresas de participación minoritaria, Nada que manifestar.
- e) Patrimonio de organismos descentralizados de control presupuestario directo, según corresponda, Nada que manifestar.

**8. Fideicomisos, Mandatos y Análogos**

No Aplica, debido a que el Fideicomiso no cuenta con mandatos y análogos

**9. Reporte de la Recaudación**

- a) El importe recaudado al 31 de diciembre de 2023, fue de \$5,941,253 a continuación se muestra el detalle:

CONCEPTO	RECAUDACIÓN
Productos	1,516,353
Ingresos por Venta de Bienes, Prestación de Servicios y Otros Ingresos	2,424,900
Otros ingresos y Beneficios Varios	2,000,000
Sumas	5,941,253

b) Proyección de la recaudación e ingresos en el mediano plazo.

CONCEPTO	PROYECTADO											
	Ene	Feb	Mar	Abr	May	Jun	Jul	Ago	Sep	Oct	Nov	Dic
Productos	117,122	101,646	109,544	102,417	116,768	105,247	106,889	109,774	296,408	135,145	115,998	99,395
Ingresos por Venta de Bienes, Prestación de Servicios y Otros Ingresos	11,537	17,470	25,692	67,754	36,465	6,291	227,154	827,476	850,158	109,973	93,581	151,349
Transferencias, Asignaciones, Subsidios y Subvenciones, y Pensiones y Jubilaciones												
Sumas	128,659	119,116	135,236	170,171	153,233	111,538	334,043	937,250	1,146,566	245,118	209,579	250,744

**10. Información sobre la Deuda y el Reporte Analítico de la Deuda**

No Aplica al Fideicomiso, porque no cuenta con una deuda Pública.

**11. Calificaciones otorgadas**

No Aplica al Fideicomiso, porque no cuenta con una deuda Pública.

**12. Proceso de Mejora**

**a) Principales Políticas de Control Interno.**

Como medidas de Control Interno las áreas administrativas y operativas se cuentan con Políticas de Incobrabilidad, por lo cual se establecen los lineamientos necesarios para el registro adecuado y conforma a la legislación vigente de la reserva de cuentas incobrables. Asimismo, determinar los principios para su medición del Fideicomiso Promotor del Empleo,

**b) Medidas de desempeño financiero, metas y alcance.**

El Fideicomiso realiza su desempeño a través de metas financieras derivadas de las cifras de los estados financieros y control presupuestal, medimos también nuestras metas presupuestales contra los resultados obtenidos a través del Programa Operativo Anual.

**13. Información por Segmentos**

Para el presente periodo contable que se reporta, no existe información referente a Segmentos por revelar

**14. Eventos Posteriores al Cierre**

No Aplica al Fideicomiso, porque no tiene Eventos Posteriores al Cierre

**15. Partes Relacionadas**

No Aplica, porque no existen Partes Relacionadas que pudieran ejercer influencia

**16. Responsabilidad Sobre la Presentación Razonable de la Información Contable**

La Información Contable deberá estar firmada en cada página de la misma e incluir al final la siguiente leyenda: "Bajo protesta de decir verdad declaramos que los Estados Financieros y sus notas, son razonablemente correctos y son responsabilidad del emisor". Lo anterior, no será aplicable para la información contable consolidada.

## FIDEICOMISO PROMOTOR DEL EMPLEO

**B) NOTAS DE DESGLOSE:**  
**I) Notas al Estado de Actividades**

### Ingresos y Otros Beneficios

De los rubros de impuestos, cuotas y aportaciones de seguridad social, contribuciones de mejoras, derechos, productos, aprovechamientos, y de ingresos por venta de bienes y prestación de servicios, los cuales están armonizados con los rubros del Clasificador por Rubros de Ingresos, se informa los montos totales al 31 de diciembre de 2023 de cada clase, así como de cualquier característica significativa:

(Pesos)

Cuenta de ingresos:	2023	Características significativas
<b>Impuestos</b>		
Impuestos Sobre los Ingresos		
Impuestos Sobre el Patrimonio		
Impuestos Sobre la Producción, el Consumo y las Transacciones		
Impuestos Sobre Nóminas y Asimilables		
Accesorios de Impuestos		
Otros Impuestos		
<b>Derechos</b>		
Derechos por el Uso, Goce, Aprovechamiento o Explotación de Bienes de Dominio Público		
Derechos por Prestación de Servicios		
Accesorios de Derechos		
<b>Productos de Tipo Corriente</b>		
Productos	1,516,353	Ingresos obtenidos por las inversiones
<b>Aprovechamientos de Tipo Corriente</b>		
Incentivos Derivados de la Colaboración Fiscal		
Mullas		
Indemnizaciones		
Aprovechamientos Provenientes de Obras Públicas		
Otros Aprovechamientos		
<b>Ingresos por Venta de Bienes y Servicios</b>		
Ingresos por Venta de Bienes y Servicios Producidos en Establecimientos del Gobierno	2,424,900	Ingresos obtenidos por los intereses
<b>Otros ingresos y Beneficios</b>		
Otros ingresos y Beneficios Varios	2,000,000	Ingresos obtenidos pasivo
<b>Ingresos de Gestión</b>	<b>5,941,253</b>	

### Participaciones, Aportaciones, Convenios, Incentivos Derivados de la Colaboración Fiscal, Fondos Distintos de Aportaciones, Transferencias, Asignaciones, Subsidios y Subvenciones, y Pensiones y Jubilaciones

Se informa de manera agrupada los montos totales al 31 de diciembre de 2023, y cualquier característica significativa.

Cuenta de ingresos:	2023	2022
Transferencias, Asignaciones, subsidios y subvenciones, y pensiones y jubilaciones	0	3,743,678
Participaciones, Aportaciones, Convenios, Incentivos Derivados de la Colaboración Fiscal, Fondos Distintos de Aportaciones, Transferencias, Asignaciones, Subsidios y Subvenciones, y Pensiones y Jubilaciones	0	3,743,678

### Otros Ingresos y Beneficios

De los rubros de Ingresos Financieros, Incremento por Variación de Inventarios, Disminución del Exceso de Estimaciones por Pérdida o Deterioro u Obsolescencia, Disminución del Exceso de Provisiones, y de Otros Ingresos y Beneficios Varios, se informan los montos totales al 31 de diciembre de 2023:



(Pesos)

Cuenta de ingresos:	2023	2022	NATURALEZA	CARACTERÍSTICAS
Utilidades por Participación Patrimonial				
Otros Ingresos y Beneficios Varios	0	13,814,010	Acreedora	Cancelación pasivo de GEQ
<b>Total</b>	<b>0</b>	<b>13,814,010</b>		

**Gastos y otras pérdidas**

Del género de Gastos y otras pérdidas se informan los grupos de Gastos de Funcionamiento; Transferencias, Asignaciones, Subsidios y Otras Ayudas; Participaciones y Aportaciones; Intereses, Comisiones y Otros Gastos de la Deuda Pública; Otros Gastos y Pérdidas Extraordinarias; e Inversión Pública, los montos totales al 31 de diciembre de 2023:

(Pesos)

Cuenta	2023	comentario
<b>5 Gastos y Otras Pérdidas</b>		
<b>5.1 Gastos de Funcionamiento</b>		
5.1.1 Servicios Personales		
5.1.1.1 Remuneración al personal de carácter permanente.	1,850,983	Se integra del costo de servicios personales del personal del Fiproe
5.1.1.5 Otras Prestaciones Sociales y Económicas	1,150,414	Se integra del pago de prestaciones aguinaldo, prima vacacional, premio puntualidad
<b>5.3 Otros Gastos y Pérdidas Extraordinarias</b>		
5.5.1 Estimaciones, Depreciaciones, Deterioros, Obsolescencia y Amortizaciones		
5.5.1.1 Estimaciones de pérdida por Deterioro de Activos Circulantes		

**II) Notas al Estado de Situación Financiera****Activo**

- **Efectivo y equivalentes**

En este apartado se informa el tipo y monto de los fondos con afectación específica al 31 de diciembre de 2023:

(Pesos)

CUENTAS BANCARIAS	TIPO	2023	2022
FONDOS CON AFECTACIÓN ESPECÍFICA:		MONTO	MONTO
FONDOS FIJOS	Caja chica	9 427	10 000 00
BANORTE 1094603111 PYME 2012	Corriente	5 000	5 000 01
BANORTE 1094576804 PUEDES MI TORTILLA	Corriente	4 722	4 791 20
BANORTE 1094587471 PUEDES CON TU PALABRA	Corriente	5 000	5 000 01
BANORTE 1094590332 MUJER TU PUEDES	Corriente	4 722	54 476 27
BANORTE 1094599241 RECURSO PARA GASTO CORRIENTE	Corriente	41 572	5 000 00
BANORTE 1094600204 FIPROE	Corriente	5 000	5 000 01
BANORTE 1094601023 CAPITAL SEMILLA 2010	Corriente	5 000	5 000 00
BANORTE 1094602422 PYME 2013	Corriente	5 000	8 345 20
BANORTE 1094603661 PYME 2011	Corriente	5 000	50 532 68
BANORTE 1094605092 SEJUVE	Corriente	4 722	4 710 00
BANORTE 1094605937 A LA PALABRA	Corriente	42 854	42 853 60
BANORTE 1094606000 ARTESANO PUEDES	Corriente	34 037	34 036 97
BANORTE 1094643067 CON CORRE-ODORA PUEDES	Corriente	41 310	41 310 45
BANORTE 1094667784 CREDITO EMERGENTE	Corriente	35 356	5 000 00
BANORTE 1094672818 MUN COLON	Corriente	5 000	5 000 00
BANORTE 0129134136 INAES	Corriente	5 000	5 000 00
BANORTE 1120516833 EMERGENTE PUEDES	Corriente	13 154	5 000 00
BANORTE 1120526409 PUEDES PYME DE QUERE TARO	Corriente	4 733	4 768 00
BANORTE 1120523846 PUEDES CON TU PALABRA 2020	Corriente	4 733	7 723 60
BANORTE 1120521169 CON TU LICENCIA PUEDES	Corriente	5 000	4 723 03
BANORTE 1176796441 LIQUIDACION Y JUBILACION	Corriente	0	24 222 97
BANORTE 1182173593 JUBILACION PERSONAL	Corriente	0	40 402 46
<b>TOTAL</b>		<b>\$ 286,342</b>	<b>\$ 377,896.46</b>

## FIDEICOMISO PROMOTOR DEL EMPLEO

Asimismo, se informa el tipo, el monto y el plazo de las inversiones temporales menores a tres meses al 31 de diciembre de 2023:

(Pesos)

Cuentas Bancuarias		2023	2022
INVERSIONES FINANCIERAS HASTA TRES MESES:	TIPO	MONTO	MONTO
BANORTE CTA 129134136 INAES	Inversión	2,005,547.95	2,011,057.16
BANORTE CTA 505537489 SEJUVE	Inversión	204,335.19	139,819.13
BANORTE CTA 505537450 PYME 2012	Inversión	2,289,166.63	305,221.97
BANORTE CTA 505537463 PYME 2011	Inversión	185,348.89	0
BANORTE CTA 505537447 PYME 2013	Inversión	699,308.29	0
BANORTE CTA 505537434 CAPITAL SEMILLA 2010	Inversión	862,201.64	781,175.02
BANORTE CTA 505537421 FIPROE	Inversión	622,891.25	554,219.32
BANORTE CTA 505537418 RECURSO PARA GTO CORRIENTE	Inversión	0.00	80,924.17
BANORTE CTA 505537366 MUJER TU PUEDES	Inversión	81,460.02	0
BANORTE CTA 505537298 PUEDES CON TU PALABRA	Inversión	81,622.76	73,967.68
BANORTE CTA 505537010 PUEDES MI TORTILLA	Inversión	148,030.35	412,899.14
BANORTE CTA 505536475 CREDITO EMERGENTE	Inversión	0.00	180,061.41
BANORTE CTA 505536860 MUN COLON	Inversión	206,148.10	184,242.94
BANORTE CTA 505880796 EMERGENTE PUEDES	Inversión	0.00	222,244.79
BANORTE CTA 505881180PUEDES PYME QUERETARO	Inversión	329,770.95	2,792,420.78
BANORTE CTA 505881151 PUEDES CON TU PALABRA 2020	Inversión	197,803.91	2,965,794.59
BANORTE CTA 505880848CON TU LICENCIA PUEDES	Inversión	4,184,468.03	3,773,620.37
<b>TOTAL</b>		<b>12,898,122</b>	<b>14,477,668.47</b>

Cabe mencionar que los intereses obtenidos por las inversiones son estatales y sirven para el pago de gastos de operación.

### Derechos a recibir Efectivo o Equivalentes y Bienes o Servicios:

Corresponde integrar en este apartado, por tipo de contribución, los montos al 31 de diciembre de 2023, que se encuentren pendientes de cobro y por recuperar de hasta cinco ejercicios anteriores, Asimismo, se informa los montos sujetos a algún tipo de juicio con una antigüedad mayor a cinco ejercicios anteriores y la factibilidad de cobro:

(Pesos)

CONTRIBUCIÓN PENDIENTE DE COBRO Y DE RECUPERAR HASTA POR CINCO EJERCICIOS:	TIPO	MONTO	MONTO SUJETO A JUICIO MAYOR A CINCO EJERCICIOS	FACTIBILIDAD DE COBRO
DERECHO A RECIBIR CRÉDITOS	Créditos	\$41,757,050	17,268,083	Si
<b>TOTAL</b>		<b>\$41,757,050</b>		

NOTA: Derechos a recibir considerados en la cuenta por cobrar.

CONTRIBUCIÓN PENDIENTE DE COBRO Y DE RECUPERAR HASTA POR CINCO EJERCICIOS:	TIPO	MONTO	MONTO SUJETO A JUICIO MAYOR A CINCO EJERCICIOS	FACTIBILIDAD DE COBRO
IMPUESTOS				
CUOTAS Y APORTACIONES DE SEGURIDAD				
CONTRIBUCIONES DE MEJORAS				
DERECHOS				
PRODUCTOS				
APROVECHAMIENTOS				
INGRESOS POR VENTAS DE BIENES Y SERVICIOS				
PARTICIPACIONES Y APORTACIONES				
TRANSFERENCIAS, ASIGNACIONES, SUBSIDIOS Y OTRAS AYUDAS				
<b>TOTAL</b>		<b>0</b>		

Se informa de manera agrupada, el monto al 31 de diciembre de 2023 de los derechos a recibir efectivo y equivalentes (excepto cuentas por cobrar de contribuciones o fideicomisos que se encuentran dentro de inversiones financieras, participaciones y aportaciones de capital) en una desagregación por su vencimiento en días a 90, 180, menor o igual a 365 y mayor a 365. Adicionalmente se informa de las características cualitativas relevantes que les afectan a estas cuentas:

(Pesos)

DERECHOS A RECIBIR EFECTIVO O EQUIVALENTES (excepto cuentas por cobrar de contribuciones o fideicomisos que se encuentran dentro de inversiones financieras, participaciones y aportaciones de capital):	MONTO	CARACTERÍSTICAS CUALITATIVAS
<b>a) Menor o igual a 90 días</b>		
CUENTAS POR COBRAR	116,176	Al corriente y recuperable
DEUDORES DIVERSOS POR COBRAR	46,788	Abogados gastos por comprobar
DEUDORES POR ANTIPOSIOS DE LA TESORERÍA		
PRESTAMOS OTORGADOS		
OTROS DERECHOS A RECIBIR EFECTIVO		
Sub-Total	162,964	
<b>b) Mayor a 90 días y menor o igual a 180 días</b>		
CUENTAS POR COBRAR	328,011	Moderada probabilidad de recuperación
DEUDORES DIVERSOS POR COBRAR		
DEUDORES POR ANTIPOSIOS DE LA TESORERÍA		
PRESTAMOS OTORGADOS		
OTROS DERECHOS A RECIBIR EFECTIVO		
Sub-Total	328,011	
<b>c) Mayor a 180 días y menor o igual a 365 días</b>		
CUENTAS POR COBRAR	1,025,187	Poca probabilidad de recuperación
DEUDORES DIVERSOS POR COBRAR		
DEUDORES POR ANTIPOSIOS DE LA TESORERÍA		
PRESTAMOS OTORGADOS		
OTROS DERECHOS A RECIBIR EFECTIVO		
Sub-Total	1,025,187	
<b>d) Mayor a 365 días</b>		
DOCUMENTOS POR COBRAR	40,287,677	Poca probabilidad de recuperación
DEUDORES DIVERSOS	839,833	Si es recuperable Focir
PRESTAMOS OTORGADOS		
OTROS DERECHOS A RECIBIR EFECTIVO		
Sub-Total	41,127,510	
TOTAL	42,643,672	

El saldo representa una cuenta a favor del Fideicomiso por un importe de \$42,643,672 e incluye un monto a cargo de Focir por \$839,833, clasificado en deudores diversos Focir y \$46,788 de los abogados externos.

Total de cartera del Fideicomiso

(Pesos)

VENCIMIENTO	IMPORTE
90 DIAS	116,176
180 DIAS	328,011
365 DIAS	1,025,187
MAS DE 365 DIAS	40,287,677
TOTAL	41,757,050

Integración de Derechos a Recibir (créditos otorgados) con antigüedad mayor a cinco años.

## FIDEICOMISO PROMOTOR DEL EMPLEO

FIDEICOMISO PROMOTOR DEL EMPLEO				
CONCENTRADO DE SALDOS				
Datos al 31 de Diciembre del 2023				
Programa y año de otorgamiento	Mayor a 365 Días			
	Número de Créditos	Capital	Interés Normal	Interés Moratorio
CREDITO A LA PALABRA (2010-2015)	636	4,592,833	308,139	26,052,932
PYME (2010-2015)	27	12,628,204	1,926,560	22,827,560
CAPITAL SEMILLA (2011)	7	1,867,840	289,667	4,531,114
RED Q.(2013)	1	264,962	2,815	287,127
SEJUVE (2013-2015)	145	6,313,196	206,008	2,816,914
FIPROE VARIOS PROGRAMAS (2005-2009)	23	2,404,361	199,287	4,535,242
<b>TOTAL SOLUCIONES FINANCIERAS DEL ESTADO DE QUERETARO</b>	<b>839</b>	<b>28,071,396</b>	<b>2,932,477</b>	<b>61,050,889</b>
COLON ( 2016-2018)	27	321,680.27	7,213.04	369,458.32
CON TU PALABRA ( 2016-2019)	27	321,088.52	13,663.62	735,145.24
MUJER TU PUEDES (2016-2019)	169	4,969,175.73	228,770.14	5,398,540.83
EMERGENTE (2016-2019)	12	300,040.12	7,565.79	112,185.14
EMPRENDIENDO UNIDOS (2016-2018)	47	5,728,909.33	322,986.07	1,498,615.46
CORREGIDORA PUEDES (2017)	2	60,000.00	2,276.66	61,899.18
ARTESANO (2018-2019)	12	515,386.83	29,822.85	559,217.99
MI TORTILLA (2018)	4	332,015.62	47,017.77	169,489.19
PUEDES PYME QUERETARO	9	379,449.96	4,082.77	40,560.05
PUEDES CON TU PALABRA	29	693,171.04	41,626.67	451,350.92
CON TU LICENCIA PUEDES	2	64,736.72	5,773.75	37,706.16
<b>TOTAL PROGRAMA UNICO DE EMPRENDIMIENTO PARA EL DESARROLLO ECONOMICO Y SOCIAL</b>	<b>340</b>	<b>13,685,654.14</b>	<b>710,799.13</b>	<b>9,434,168.48</b>
<b>TOTAL FIDEICOMISO PROMOTOR DEL EMPLEO</b>	<b>1179</b>	<b>41,757,050.14</b>	<b>3,643,275.82</b>	<b>70,485,057.43</b>

Nota: Indicando que los \$ 41,757,050 son créditos con antigüedad mayor a cinco años vencidos y en un litigio, por lo que ya no se presentan su vencimiento de acuerdo a CONAC.

El Fideicomiso no cuenta con una Política autorizada para la determinación de la estimación de cuentas incobrables, no obstante, se encuentra en proceso de elaboración. Por lo que se han generado Intereses devengados no cobrados al 31 de mayo, por un monto de \$ 3,643,276 interés normal y \$70,485,057 interés moratorio, estos se registran en la contabilidad hasta que se cobren.

- **Derechos a recibir bienes o servicios:**

Nada que manifestar

- **Inventarios**

Se clasifican como bienes disponibles para su transformación, aquellos que se encuentran dentro de la cuenta de inventarios. En esta nota, se informa del sistema de conteo y el método de valuación aplicado a los inventarios, así como la conveniencia de su aplicación dada la naturaleza de los mismos. Adicionalmente se revela el impacto en la información financiera por cambios en el método o sistema:

Nada que manifestar

- **Almacenes**

De la cuenta de almacén se informa acerca del método de valuación, así como la conveniencia de su aplicación. Adicionalmente, se revela el impacto en la información financiera por cambios en el método.

Nada que manifestar

- Inversiones Financieras**

Nada que manifestar

- Bienes Muebles, Inmuebles e Intangibles**

Se informa de manera agrupada por cuenta, el rubro de Bienes Muebles el monto al 31 de diciembre de 2023:

CUENTA	2023	2022
MOBILIARIO Y EQUIPO DE ADMINISTRACIÓN	375,879	375,879
EQUIPO DE TRANSPORTE	614,784	614,784
<b>TOTAL</b>	<b>990,663</b>	<b>990,663</b>

Se informa de manera agrupada por cuenta los rubros de bienes muebles al 31 de diciembre de 2023, de la depreciación del ejercicio y la acumulada, el método de depreciación, tasas aplicadas y los criterios de aplicación de los mismos. Asimismo, se informa de las características significativas del estado en que se encuentran los activos:  
(Pesos)

CUENTA DE BIENES MUEBLES	MONTO DE DEPRECIACIÓN DEL EJERCICIO	MONTO DE DEPRECIACIÓN ACUMULADA	MÉTODO DE DEPRECIACIÓN	TASA APLICADA	CRITERIO DE APLICACIÓN	CARACTERÍSTICAS SIGNIFICATIVAS DEL ESTADO EN QUE ENCUENTREN
MOBILIARIO Y EQUIPO DE ADMINISTRACIÓN	0	375,879	Línea Recta	10 y 33.3 %	Emitido por Conac	Regular
EQUIPO DE TRANSPORTE	0	614,784	Línea Recta	20 %	Emitido por Conac	Regular
<b>TOTAL</b>	<b>0.00</b>	<b>990,663</b>				

Se informa de manera agrupada por cuenta, los rubros de bienes inmuebles, el monto al 31 de diciembre de 2023 de la depreciación del ejercicio y la acumulada, el método de depreciación, tasas aplicadas y los criterios de aplicación de los mismos. Asimismo, se informa de las características significativas del estado en que se encuentran los activos:

Nada que manifestar

Se informa de manera agrupada por cuenta, los rubros de bienes inmuebles, Infraestructura y Construcciones en Proceso, el monto al 31 de diciembre de 2023

CUENTA	2023	2022	CARACTERÍSTICAS SIGNIFICATIVAS DEL ESTADO EN QUE ENCUENTREN
VIVIENDAS	817,275	817,275	Deteriorada, sin uso
<b>TOTAL</b>	<b>817,275</b>	<b>817,275</b>	

CUENTA DE BIENES INMUEBLES	MONTO DE DEPRECIACIÓN DEL EJERCICIO	MONTO DE DEPRECIACIÓN ACUMULADA	MÉTODO DE DEPRECIACIÓN	TASA APLICADA	CRITERIO DE APLICACIÓN	CARACTERÍSTICAS SIGNIFICATIVAS DEL ESTADO EN QUE ENCUENTREN
VIVIENDAS	0	0	Lineal	2% Conac		Deteriorada
EDIFICIOS NO HABITACIONALES						
INFRAESTRUCTURA						
OTROS BIENES INMUEBLES						
<b>TOTAL</b>	<b>0.00</b>	<b>0.00</b>				

## FIDEICOMISO PROMOTOR DEL EMPLEO

El inmueble se encuentra totalmente Depreciado de acuerdo a la Contabilidad Gubernamental del 2% con el método de depreciación lineal.

Se informa de manera agrupada por cuenta, los rubros de activos intangibles y diferidos, su monto al 31 de diciembre de 2023, naturaleza, amortización del ejercicio, amortización acumulada, tasa y método aplicados:

**Nada que manifestar**

- **Estimaciones y deterioros**

Se informa los criterios utilizados para la determinación de las estimaciones: se considera una reserva de cuentas incobrables por **\$40,287,677**

CUENTA	MONTO TOTAL	CRITERIOS UTILIZADOS PARA LA DETERMINACIÓN DE LAS ESTIMACIONES
ESTIMACIONES POR PERDIDAS DE CUENTAS INCOBRABLES DE DOCUMENTOS POR COBRAR	<b>40,287,677</b>	Se considera como Política provisionar en cuentas incobrables aquellos adeudos que tienen una antigüedad mayor a siete años.
ESTIMACIONES POR PERDIDAS DE CUENTAS INCOBRABLES DE DEUDORES DIVERSOS		
ESTIMACIONES POR PERDIDA DE CUENTAS INCOBRABLES DE INGRESOS POR COBRAR		
ESTIMACIONES POR PERDIDA DE CUENTAS INCOBRABLES DE PRESTAMOS OTORGADOS		
ESTIMACIONES POR PERDIDA DE OTRAS CUENTAS INCOBRABLES		
DETERIOR ACUMULADO DE ACTIVOS BIOLÓGICOS		

Se está realizando el proyecto de la creación de las Políticas de Cuentas Incobrables para sanear la cartera y tener datos actualizados que nos permitan tomar las mejores decisiones, indicando que los criterios que se utilizaron para considerar esta estimación se basó en la cartera que se encuentra en recuperación legal, es decir, en una recuperación judicial.

- **Otros Activos**

De las cuentas de otros activos, se informa por tipo circulante y no circulante, los montos totales asociados al 31 de diciembre de 2023 y sus características cualitativas significativas que les impacten financieramente:

CUENTA	(Pesos)		Características cualitativas
	2023	2022	
<b>Activo circulante</b>			
BIENES EN GARANTÍA	70,668	1,465,801	Garantía líquida dependiendo la recuperación del crédito.
BIENES DERIVADOS DE EMBARGOS, DECOMISOS, ASEGURAMIENTOS Y DACIÓN EN PAGO			
Sub-Total	70,668	1,465,801	
<b>Activo no circulante</b>			
BIENES EN CONCESIÓN			
BIENES EN ARRENDAMIENTO FINANCIERO			
BIENES EN COMODATO			
Sub-Total	0.00	0.00	
<b>TOTAL</b>	<b>70,668</b>	<b>1,465,801</b>	

Nota: De acuerdo a las Reglas de operación del programa Capital Semilla 2010, se estipula una garantía líquida para participar dentro del programa, siendo este **\$70,668** la cual se depositó a las cuentas de Focir como garantía del programa.

**Pasivo<sup>1</sup>**

### Cuentas y Documentos por pagar

Se informa de manera agrupada por cuenta el monto al 31 de diciembre de 2023 del rubro de Cuentas por Pagar a corto plazo:

Cuenta	(Pesos)		Características
	2023	2022	
Servicios Personales por Pagar a Corto Plazo			
Proveedores por Pagar a Corto Plazo			
Participaciones y Aportaciones por Pagar a Corto Plazo			
Retenciones y Contribuciones por Pagar a Corto Plazo	320,608	210,773	Son viables el pago
Devoluciones de la Ley de Ingresos por Pagar a Corto Plazo			
Otras Cuentas por Pagar a Corto Plazo	0	83,525	Son Viables el pago
<b>Total</b>	<b>320,608</b>	<b>294,298</b>	

<sup>1</sup> Con respecto a la información de la deuda pública, ésta se incluye en el informe de deuda pública en la nota 11 "información sobre la Deuda y el Reporte Analítico de la Deuda" de las notas de Gestión Administrativa

Dentro de la cuenta de Retenciones y Contribuciones por Pagar a Corto Plazo destacan el decremento en Retenciones de Impuestos por Pagar a Corto Plazo.  
Se informa de manera agrupada por cuenta de Proveedores a Pagar a Corto Plazo

Nada que manifestar

**Fondos y Bienes de Terceros en Garantía y/o Administración**

Se informa de manera agrupada el monto al 31 de diciembre del 2023 de los recursos localizados en fondos de bienes de terceros en administración y/o garantía a corto y largo plazo. Así como la naturaleza de dichos recursos y sus características cualitativas significativas que les afecten o pudieran afectarles financieramente:

(Pesos)

A CORTO PLAZO:	2023	2022	CARACTERÍSTICAS CUALITATIVAS QUE AFECTEN FINANCIERAMENTE
FONDOS EN GARANTÍA			
FONDOS EN ADMINISTRACIÓN			
FONDOS CONTINGENTES			
FONDOS DE FIDEICOMISOS			
OTROS FONDOS DE TERCEROS			
VALORES Y BIENES EN GARANTÍA			
<b>Sub-Total</b>	<b>0.00</b>	<b>0.00</b>	

A LARGO PLAZO:	MONTO	MONTO	CARACTERÍSTICAS CUALITATIVAS QUE AFECTEN FINANCIERAMENTE
FONDOS EN GARANTÍA			
FONDOS EN ADMINISTRACIÓN	11,720,683	13,728,183	Garantizados con cartera y la recuperación que se vaya generando por el programa.
FONDOS CONTINGENTES			
FONDOS DE FIDEICOMISOS			
OTROS FONDOS DE TERCEROS			
VALORES Y BIENES EN GARANTÍA			
<b>Sub-Total</b>	<b>11,720,683</b>	<b>13,728,183</b>	
<b>TOTAL</b>	<b>11,720,683</b>	<b>13,728,183</b>	

Nota: En general los fondos tienen la misma antigüedad que es su contraparte de cuentas por cobrar.

Se informa de manera agrupada por cuenta de cada uno de los Fondos.

FOCIR	SALDO	CARACTERÍSTICAS CUALITATIVAS QUE AFECTEN FINANCIERAMENTE	
PP2006 PYME	22,385.27	Garantizados con cartera y la recuperación que se vaya generando por el programa.	
PP2007 PYME M1	74,421.49		
PP 2008 PYME	147,154.50		
CAPITAL SEMILLA 2008	176,077.70		
FOCIR PYME 2010	4,465,939.92		
CAPITAL SEMILLA 2010	1,867,839.75		
FOCIR PYME 2011	999,137.27		
FOCIR PYME 2012	1,909,546.99		
FOCIR PYME 2013	654,107.82		
Subtotal	10,316,610.71		
MUNICIPIOS	saldo		
CON CORREGIDORA PUEDES	40,812.00		
	40,812.00		
INNOVATEUR	saldo		
INNOVATEUR CS 2007	1,302,688.27	Garantizados con cartera y la recuperación que se vaya generando por el programa.	
	1,302,688.27		



FIDEICOMISO PROMOTOR DEL EMPLEO

JIMENEZ SALAZAR MARIA IMELDA	3,000.00
LOZANO MARTINEZ CLAUDIA ADRIANA	7,500.00
SOTO GARNICA CLAUDIA ANGELICA	7,500.00
ANDRADE ZENTENO IVAN ISAI	2,750.00
SERVICIOS TURISTICOS EJECUTIVOS PREMIER	4,250.00
RICO MARTINEZ JOSE JUAN	7,500.00
RAMIREZ VILLAFANA MONICA VIRGINIA	1,750.00
PANTOJA TOVAR GRISELDA	3,822.51
UNIFORMES INDUSTRIALES YESSY S DE RL	7,800.00
OSUNA TIRADO MARIA CRISTINA	6,000.00
	60,572.51

Total 11,720,683.49

Se informa el saldo del rubro de fondos a largo plazo al 31 de diciembre de 2023.

Pasivos Diferidos

(Pesos)

TIPO	MONTO	NATURALEZA	CARACTERISTICAS CUALITATIVAS QUE AFECTEN FINANCIERAMENTE
CRÉDITOS DIFERIDOS	0		
INTERESES COBRADOS POR ADELANTADO	0		
OTROS PASIVOS DIFERIDOS	0		
<b>TOTAL</b>	<b>0.00</b>		

Provisiones

Nada que manifestar

Otros Pasivos

Nada que manifestar

III) Notas al Estado de Variación en la Hacienda Pública

Se informa de manera agrupada, acerca de las modificaciones a la Hacienda Pública contribuida al 31 de diciembre de 2023:

(Pesos)

Cuenta	2023	2022	Naturaleza
Hacienda Pública/Patrimonio	0	0	Acreedora

La Variación en la Hacienda Pública/Patrimonio se debe del resultado del ejercicio al 31 de diciembre de 2023.

Dentro del grupo de Resultado de Ejercicios Anteriores se tiene lo siguiente:

1. Las modificaciones al resultado de la hacienda pública generadas en el ejercicio es por \$ -8,896,783
2. Las modificaciones a la hacienda generada de ejercicios anteriores son por \$ -4,830,923 del traspaso de ejercicios anteriores 2021.

## IV) Notas al Estado de Flujos de Efectivo

## Efectivo y equivalentes

El análisis de los saldos inicial y final que figuran en la última parte del Estado de Flujo de Efectivo en la cuenta de efectivo y equivalentes es como sigue:

(Pesos)

CUENTA	2023	2022
Efectivo	9,427	10,000
Bancos/Tesorería		
Bancos/Dependencias y otros	276,915	367,896
Inversiones Temporales (hasta 3 meses)	12,098,122	14,477,668
Fondos con Afectación Específica		
Depósitos de Fondos de Terceros en Garantía y/o Administración		
Otros Efectivos y Equivalentes		
<b>Total de Efectivo y Equivalentes</b>	<b>12,384,464</b>	<b>14,855,565</b>

## Adquisiciones de Actividades de Inversión efectivamente pagadas.

Nada que manifestar

## Conciliación de los Flujos de Efectivos

Conciliación de los Flujos de Efectivos Netos de las Actividades de Operación y la cuenta de Ahorro/Desahorro antes de Rubros Extraordinarios:

(Pesos)

	2023	2022
Resultados del Ejercicio		
Ahorro/Desahorro	110,830	-8,896,783
Movimientos de partidas (o rubros) que no afectan al efectivo	0.00	0.00
Depreciación		
Amortización		
Provisiones	-2,360,271	11,332,889
Incrementos en las provisiones	0	0
Incremento en inversiones producido por revaluación	0	0
Ganancia/pérdida en venta de propiedad, planta y equipo		
Incremento en cuentas por cobrar	0	-1,916,615
Incremento de pasivos		
<b>Flujos de Efectivo Netos de las Actividades de Operación</b>	<b>-2,471,101</b>	<b>520,491</b>

## FIDEICOMISO PROMOTOR DEL EMPLEO

### V) Conciliación entre los Ingresos Presupuestarios y Contables, así como ente los Egresos Presupuestarios y los Gastos Contables

La conciliación se presenta atendiendo a lo dispuesto por el Acuerdo por el que se emite el formato de conciliación entre los ingresos presupuestarios y contables, así como entre los egresos presupuestarios y los gastos contables:

#### A. Conciliación entre los Ingresos Presupuestarios y Contables:

(Pesos)

<b>1. Total de Ingresos Presupuestarios</b>	<b>5,941,253</b>
<b>2. Más Ingresos Contables No Presupuestarios</b>	
2.1 Ingresos Financieros	
2.2 Incremento por Variación de Inventarios	
2.3 Disminución del Exceso de Estimaciones por Pérdida o Deterioro u Obsolescencia	
2.4 Disminución del Exceso de Provisiones	
2.5 Otros Ingresos y Beneficios Varios	
2.6 Otros Ingresos Contables No Presupuestarios	
<b>3. Menos Ingresos Presupuestarios no Contables</b>	
3.1 Aprovechamientos Patrimoniales	
3.2 Ingresos Derivados de Financiamientos	
3.3 Otros Ingresos Presupuestarios No Contables	
<b>4. Total de Ingresos Contables</b>	<b>5,941,253</b>

#### B. Conciliación entre los Egresos Presupuestarios y los Gastos Contables:

(Pesos)

<b>1. Total de Egresos Presupuestarios</b>	<b>8,354,426</b>
<b>2. Menos Egresos Presupuestarios No Contables</b>	
2.1 Materias Primas y Materiales de Producción y Comercialización	
2.2 Materiales y Suministros	
2.3 Mobiliario y Equipo de Administración	
2.4 Mobiliario y Equipo Educativo y Recreativo	
2.5 Equipo e Instrumental Médico y de Laboratorio	
2.6 Vehículos y Equipo de Transporte	
2.7 Equipo de Defensa y Seguridad	
2.8 Maquinaria, Otros Equipos y Herramientas	
2.9 Activos Biológicos	
2.10 Bienes Inmuebles	
2.11 Activos Intangibles	
2.12 Obra Pública en Bienes de Dominio Público	
2.13 Obra Pública en Bienes Propios	
2.14 Acciones y Participaciones de Capital	
2.15 Compra de Títulos y Valores	
2.16 Concesión de Préstamos	
2.17 Inversiones en Fideicomisos, Mandatos y Otros Análogos	
2.18 Provisiones para Contingencias y Otras Erogaciones Especiales	
2.19 Amortización de la Deuda Pública	
2.20 Adeudos de Ejercicios Fiscales Anteriores (ADEFAS)	
2.21 Otros Egresos Presupuestarios No Contables	
<b>3. Más Gasto Contables No Presupuestarios</b>	
3.1 Estimaciones, Depreciaciones, Deterioros, Obsolescencia y Amortizaciones	-1,555,405
3.2 Provisiones	
3.3 Disminución de Inventarios	
3.4 Aumento por Insuficiencia de Estimaciones por Pérdida o Deterioro u Obsolescencia	
3.5 Aumento por Insuficiencia de Provisiones	
3.6 Otros Gastos	
3.7 Otros Gastos Contables No Presupuestarios	
<b>4. Total de Gastos Contables</b>	<b>6,799,023</b>

**c) Notas de Memoria (Cuentas de Orden):**

Las cuentas de orden se utilizan para registrar movimientos de valores que no afecten o modifiquen el balance del ente contable, sin embargo, su incorporación en libros es necesaria con fines de recordatorio contable, de control y en general sobre los aspectos administrativos, o bien, para consignar sus derechos o responsabilidades contingentes que puedan, o no, presentarse en el futuro.

Las cuentas que se manejan para efectos de estas Notas son las siguientes:

Cuentas de orden contables

**Valores**

Nada que Manifestar

**Emisión de Obligaciones**

Por tipo de emisión de instrumento, el monto al 31 de diciembre de 2023, tasa y vencimiento:

Nada que Manifestar.

**Avales y Garantías**

Los avales y garantías para respaldar obligaciones no fiscales del gobierno por tipo, monto al 31 de diciembre de 2023, tasa y vencimiento:

Nada que Manifestar.

**Juicios**

Los juicios por demanda judicial en proceso de resolución:

(Pesos)

**D. Juicios:**

	TIPO	MONTO
Demanda Judicial en Proceso de Resolución	Laboral	3,581,640

Demanda Laboral del Lic. Francisco Javier González Chávez, respecto a su reconociendo de antigüedad desde dic 2016, para su Jubilación.

**Inversión Mediante Proyectos para Prestación de Servicios (PPS) y similares:**

Nada que Manifestar.

**Bienes Concesionados o en Comodato**

Nada que Manifestar.


## FIDEICOMISO PROMOTOR DEL EMPLEO


### Cuentas de orden presupuestario

Se informa del monto al 31 de diciembre de 2023 de las cuentas de orden presupuestario:

(Pesos)

Nat.	Cuenta	Nombre de la cuenta	SALDO ANTERIOR		MOVIMIENTOS		SALDO ACTUAL	
			DEUDOR	ACREEDOR	DEUDOR	ACREEDOR	DEUDOR	ACREEDOR
8110	LEY DE INGRESOS ESTIMADA		\$3,460,177.00	\$0.00	\$0.00	\$0.00	\$3,460,177.00	\$0.00
8120	LEY DE INGRESOS POR EJECUTAR		\$0.00	\$68,625.65	\$2,250,744.14	\$2,182,118.49	\$0.00	\$0.00
8130	MODIFICACIONES A LA LEY DE INGRESOS ESTIMADA		\$298,957.58	\$0.00	\$2,182,960.00	\$0.00	\$2,481,076.07	\$0.00
8140	LEY DE INGRESOS DEVENGADA		\$0.00	\$0.00	\$2,250,744.14	\$2,250,744.14	\$0.00	\$0.00
8150	LEY DE INGRESOS RECAUDADA		\$0.00	\$3,690,508.93	\$0.00	\$2,250,744.14	\$0.00	\$5,941,253.07
8210	PRESUPUESTO DE EGRESOS APROBADO		\$0.00	\$10,064,261.00	\$0.00	\$0.00	\$0.00	\$10,064,261.00
8220	PRESUPUESTO DE EGRESOS POR EJERCER		\$3,580,150.91	\$0.00	\$24,661.43	\$1,895,018.90	\$1,709,833.44	\$0.00
8230	MODIFICACIONES AL PRESUPUESTO DE EGRESOS APROBADO		\$0.00	\$0.00	\$24,661.43	\$24,661.43	\$0.00	\$0.00
8240	PRESUPUESTO DE EGRESOS COMPROMETIDO		\$0.00	\$0.00	\$1,870,357.47	\$1,870,357.47	\$0.00	\$0.00
8250	PRESUPUESTO DE EGRESOS DEVENGADO		\$0.00	\$0.00	\$1,870,357.47	\$1,870,357.47	\$0.00	\$0.00
8260	PRESUPUESTO DE EGRESOS EJERCIDO		\$0.00	\$0.00	\$1,870,357.47	\$1,870,357.47	\$0.00	\$0.00
8270	PRESUPUESTO DE EGRESOS PAGADO		\$6,484,070.09	\$0.00	\$1,870,357.47	\$0.00	\$8,354,427.56	\$0.00

  
 \_\_\_\_\_  
 ING. JORGE ANTONIO HERBERT ACERO  
 DIRECTOR

  
 \_\_\_\_\_  
 C.P. SABINO DIAZ MORALES  
 CONTADOR GENERAL

Bajo protesta de decir verdad declaramos que los estados financieros y sus notas, son razonablemente correctos y son responsabilidad del emisor”.

FIDEICOMISO PROMOTOR DEL EMPLEO

Estado Analítico del Activo

Del 1 de Enero al 31 de Diciembre de 2023

(Pesos)

Concepto	Saldo Inicial 1	Cargos del Periodo 2	Abonos del Periodo 3	Saldo Final 4=(1+2-3)	Variación del Periodo (4-1)
<b>ACTIVO</b>	<b>17,442,176</b>	<b>34,659,706</b>	<b>36,530,066</b>	<b>15,571,816</b>	<b>-1,870,360</b>
<b>Activo Circulante</b>	<b>15,736,074</b>	<b>33,675,779</b>	<b>35,497,146</b>	<b>13,914,707</b>	<b>-1,821,367</b>
Efectivo y Equivalentes	14,855,565	26,632,843	29,103,944	12,384,464	-2,471,101
Derechos a Recibir Efectivo o Equivalentes	2,251,271	6,003,668	6,738,777	1,516,162	-735,109
Derechos a Recibir Bienes o Servicios	0	968,600	0	968,600	968,600
Inventarios	0	0	0	0	0
Almacenes	0	0	0	0	0
Estimación por Pérdida o Deterioro de Activos Circulantes	-1,370,762	0	-345,575	-1,025,187	345,575
Otros Activos Circulantes	0	70,668	0	70,668	70,668
<b>Activo No Circulante</b>	<b>1,706,102</b>	<b>983,926</b>	<b>1,032,920</b>	<b>1,657,109</b>	<b>-48,993</b>
Inversiones Financieras a Largo Plazo	0	0	0	0	0
Derechos a Recibir Efectivo o Equivalentes a Largo Plazo	42,315,665	0	1,188,155	41,127,510	-1,188,155
Bienes Inmuebles, Infraestructura y Construcciones en Proceso	817,275	976,263	976,263	817,275	0
Bienes Muebles	990,663	0	0	990,663	0
Activos Intangibles	70,668	0	70,668	0	-70,668
Depreciación, Deterioro y Amortización Acumulada de Bienes	-990,663	7,663	7,663	-990,663	0
Activos Diferidos	0	0	0	0	0
Estimación por Pérdida o Deterioro de Activos no Circulantes	-41,497,506	0	-1,209,830	-40,287,677	1,209,830
Otros Activos no Circulantes	0	0	0	0	0

Bajo protesta de decir verdad declaramos que los Estados Financieros y sus Notas son razonablemente correctos y responsabilidad del emisor

ING. JORGE ANTONIO HERBERT ACERO  
DIRECTOR

C.P. SABINO DÍAZ MORALES  
CONTADOR GENERAL

**FIDEICOMISO PROMOTOR DEL EMPLEO**  
**Estado Analítico de la Deuda y Otros Pasivos**  
**Del 1 de Enero al 31 de Diciembre de 2023**  
**(Pesos)**

Denominación de las Deudas	Moneda de Contratación	Institución o País Acreedor	Saldo Inicial del Periodo	Saldo Final del Periodo
<b>DEUDA PÚBLICA</b>				
<b>Corto Plazo</b>				
<b>Deuda Interna</b>				
Instituciones de Crédito	Peso	México	0	0
Títulos y Valores	Peso	México	0	0
Arrendamientos Financieros	Peso	México	0	0
<b>Deuda Externa</b>				
Organismos Financieros Internacionales	Peso	México	0	0
Deuda Bilateral	Peso	México	0	0
Títulos y Valores	Peso	México	0	0
Arrendamientos Financieros	Peso	México	0	0
<b>Subtotal a Corto Plazo</b>			<b>0</b>	<b>0</b>
<b>Largo Plazo</b>				
<b>Deuda Interna</b>				
Instituciones de Crédito	Peso	México	0	0
Títulos y Valores	Peso	México	0	0
Arrendamientos Financieros	Peso	México	0	0
<b>Deuda Externa</b>				
Organismos Financieros Internacionales	Peso	México	0	0
Deuda Bilateral	Peso	México	0	0
Títulos y Valores	Peso	México	0	0
Arrendamientos Financieros	Peso	México	0	0
<b>Subtotal a Largo Plazo</b>			<b>0</b>	<b>0</b>
<b>Otros Pasivos</b>	Peso	México	<b>14,022,482</b>	<b>12,041,291</b>
<b>Total Deuda y Otros Pasivos</b>			<b>14,022,482</b>	<b>12,041,291</b>

Bajo protesta de decir verdad declaramos que los Estados Financieros y sus Notas son razonablemente correctos y responsabilidad del emisor

\_\_\_\_\_  
 ING. JORGE ANTONIO HERBERT ACERO  
 DIRECTOR

\_\_\_\_\_  
 C.P. SABINO DÍAZ MORALES  
 CONTADOR GENERAL



FIDEICOMISO PROMOTOR DEL EMPLEO

Relación de Bienes Muebles que Componen el Patrimonio  
Al 31 de Diciembre de 2023

Codigo	Descripción del Bien Mueble	Valor en Libros	CARACTERÍSTICAS SIGNIFICATIVAS DEL ESTADO EN QUE ENCUENTREN
1241-1-5111-01	Silla Genova	4,428.02	Regular
1241-1-5111-02	Escritorio Ejecutivo	10,073.44	Regular
1241-1-5111-03	Sillón Ejecutivo de Malla	7,658.32	Regular
1241-1-5111-04	Escritorio Escuadra	2,013.49	Regular
1241-3-5151-01	Impresora HP 1320	4,700.00	Regular
1241-3-5151-02	Proyector Epson	10,959.50	Regular
1241-3-5151-03	Impresora HP Laserjet 1018	1,610.00	Regular
1241-1-5111-05	Refrigerador LG	2,658.78	Regular
1241-1-5111-06	Archiveros	17,599.20	Regular
1241-3-5151-04	Conmutador Panasonic	5,200.00	Regular
1241-3-5151-05	ORGANIZADOR SWICH NODO	10,474.00	Regular
1241-1-5111-07	Refrigerador LG	3,067.99	Regular
1241-3-5151-06	Laptop HP DV4 1524	10,842.00	Regular
1241-3-5151-07	Computadora Armada	7,006.40	Regular
1241-3-5151-08	Impresora HP	4,152.00	Regular
1241-3-5151-24	Camara Sony	2,499.00	Regular
1241-3-5151-09	HP Pavilion P6540LA	43,999.98	Regular
1241-3-5151-10	Computadoras HP Pavilion	22,000.00	Regular
1241-1-5111-08	Sillas Ejecutivas EN	6,480.00	Regular
1241-1-5111-09	Escritorios TRIO L	12,124.20	Regular
1241-1-5111-10	Archiveros	6,136.00	Regular
1241-1-5111-11	Sillas Operativas	2,653.62	Regular
1241-1-5111-12	Archivero Móvil Italia	6,712.05	Regular
1241-3-5151-11	Impresora HP P1606 dn	1,972.00	Regular
1241-3-5151-12	Impresora Epson	3,749.00	Regular
1241-3-5151-13	Monitor LG LCD Negro	1,682.00	Regular
1241-3-5151-14	Disco Duro Externo 1.5 TB	2,262.00	Regular
1241-3-5151-15	Computadora Desktop Compaq	5,595.23	Regular
1241-1-5111-13	Archiveros	14,783.78	Regular
1241-1-5111-14	Escritorio Esquineros Express	4,397.97	Regular
1241-1-5111-15	Libreros de 5 Repisas Romulo	10,792.00	Regular
1241-1-5111-16	Archivero Móvil Woods	4,796.97	Regular
1241-3-5151-16	SERVIDOR HP PROLIANT ML 350 GENERACION 6	29,301.60	Regular
1241-3-5151-17	Computadoras Desktop	20,997.00	Regular
1241-3-5151-18	Monitor HP Widescreen	2,378.00	Regular
1241-3-5151-19	No break	5,428.80	Regular
1241-1-5111-17	Sillas de Visitas de 4 Patas	5,618.40	Regular
1241-3-5151-20	SOPLADORA ASPIRADORA VV 16000 RPM	0.28	Regular
1241-3-5151-21	Computadora HP Pavilion	9,498.99	Regular
1241-3-5151-22	Laptop HP Pavilion CORE 13	8,656.23	Regular
1241-1-5111-18	Archiveros	5,998.00	Regular
1241-1-5111-19	Librero de 5 Repisas Uso Rudo	1,665.00	Regular
1241-1-5111-20	Archiveros	5,998.00	Regular
1241-1-5111-21	kit de Vigilancia	12,760.00	Regular
1241-3-5151-23	HP PROGESK 400G 2.5	12,500.00	Regular
1244-1-5411-01	MAZDA 2010	339,000.00	Regular
1244-1-5411-02	GOL 2011 BLANCO	137,892.00	Regular
1244-1-5411-03	GOL 2011 BLANCO	137,892.00	Regular
		<b>990,663.24</b>	

Bajo protesta de decir verdad declaramos que los Bienes muebles son razonablemente correctos y responsabilidad del emisor

ING. JORGE ANTONIO HERBERT ACERO  
DIRECTOR

C.P. SABINO DIAZ MORALES  
CONTADOR GENERAL

**FIDEICOMISO PROMOTOR DEL EMPLEO**

Relación de Bienes Inmuebles que Componen el Patrimonio


Al 31 de Diciembre de 2023

( Pesos )

Codigo	Descripción del Bien Mueble	Valor en Libros
0001	Bien inmueble ubicado en exejido Lindero Lote 1 de la manzana 4 zona 2, ubicado en la esquina de Paseo del Piñon y Paseo de los Pinos Municipio de Colon, Estado de Queretaro Area total 531 M2.  Deteriorado	817,275

Bajo protesta de decir verdad declaramos que los Bienes inmuebles son razonablemente correctos y responsabilidad del emisor

  
\_\_\_\_\_  
ING. JORGE ANTONIO HERBERT ACERO  
DIRECTOR

  
\_\_\_\_\_  
C.P. SABINO DIAZ MORALES  
CONTADOR GENERAL

**FIDEICOMISO PROMOTOR DEL EMPLEO**

Relación de cuentas bancarias productivas específicas

Al 31 de Diciembre de 2023

PESOS

Fondo, Programas o Convenio	Datos de la Cuenta Bancaria	
	Institución Bancaria	Número de Cuenta

**NADA QUE MANIFESTAR**

Bajo protesta de decir verdad declaramos que las cuentas bancarias productivas son razonablemente correctos y responsabilidad del emisor



\_\_\_\_\_  
ING. JORGE ANTONIO HERBERT ACERO  
DIRECTOR



\_\_\_\_\_  
C.P. SABINO DIAZ MORALES  
CONTADOR GENERAL


FIDEICOMISO PROMOTOR DEL EMPLEO  
Esquemas Bursátiles  
Al 31 de Diciembre de 2023

Denominación del Esquema	Sector del Emisor	Emisor	Por Tipo de Valor		Totales
			Acciones	Bonos	

NADA QUE MANIFESTAR

Bajo protesta de decir verdad declaramos que los Estados e Información Programática son razonablemente correctos y responsabilidad del emisor.

  
\_\_\_\_\_  
ING. JORGE ANTONIO HERBERT ACERO  
DIRECTOR


  
\_\_\_\_\_  
C.P. SABINO DIAZ MORALES  
CONTADOR GENERAL

FIDEICOMISO PROMOTOR DEL EMPLEO  
Coberturas Financieras  
Al 31 de Diciembre de 2023

Tipo de Cobertura	Concepto	Riesgo a Cubrir
	<b>NADA QUE MANIFESTAR</b>	

Bajo protesta de decir verdad declaramos que los Estados e Informacion Programatica son razonablemente correctos y responsabilidad del emisor.

  
\_\_\_\_\_  
ING. JORGE ANTONIO HERBERT ACERO  
DIRECTOR

  
\_\_\_\_\_  
C.P. SABINO DIAZ MORALES  
CONTADOR GENERAL


**FIDEICOMISO PROMOTOR DEL EMPLEO**  
Participación del Poder Ejecutivo del Estado en el Patrimonio del Ente Público  
Del 1 de enero al 31 de diciembre de 2023 y 2022  
(Cifras expresadas en pesos)

CONCEPTO	MONTO
Total del Patrimonio del Ente Público	3,530,524
% del Patrimonio del Ente Público que es propiedad del Poder Ejecutivo	100%

Las notas a los estados financieros adjuntas son parte de este estado.

Bajo protesta de decir verdad declaramos que los Estados Financieros y sus Notas son razonablemente correctos y responsabilidad del emisor

  
\_\_\_\_\_  
ING. JORGE ANTONIO HERBERT ACERO  
DIRECTOR

  
\_\_\_\_\_  
C.P. SABINO DÍAZ MORALES  
CONTADOR GENERAL